

凌華科技股份有限公司

個體財務報告暨會計師查核報告
民國109及108年度

地址：新北市中和區建一路166號9樓

電話：(02)8226-5877

§ 目 錄 §

項	目	頁	次	財 務 報 表 附 註 編 號
一、封	面	1		-
二、目	錄	2		-
三、會計師查核報告		3~6		-
四、個體資產負債表		7		-
五、個體綜合損益表		8~9		-
六、個體權益變動表		10		-
七、個體現金流量表		11~12		-
八、個體財務報表附註				
(一)	公司沿革	13		一
(二)	通過財務報告之日期及程序	13		二
(三)	新發布及修訂準則及解釋之適用	13~14		三
(四)	重大會計政策之彙總說明	15~26		四
(五)	重大會計判斷、估計及假設不確定性之主要來源	26		五
(六)	重要會計項目之說明	26~50		六~二五
(七)	關係人交易	50~54		二六
(八)	質抵押之資產	54		二七
(九)	重大或有負債及未認列之合約承諾	54		二八
(十)	重大之災害損失	-		-
(十一)	重大之期後事項	-		-
(十二)	其 他	55~56		二九
(十三)	附註揭露事項			
1.	重大交易事項相關資訊	56~57, 58~63		三十
2.	轉投資事業相關資訊	57, 64		三十
3.	大陸投資資訊	57, 65		三十
4.	主要股東資訊	57, 66		三十
九、重要會計項目明細表		67~76		-

會計師查核報告

凌華科技股份有限公司 公鑒：

查核意見

凌華科技股份有限公司民國 109 年及 108 年 12 月 31 日之個體資產負債表，暨民國 109 年及 108 年 1 月 1 日至 12 月 31 日之個體綜合損益表、個體權益變動表、個體現金流量表，以及個體財務報表附註（包括重大會計政策彙總），業經本會計師查核竣事。

依本會計師之意見，上開個體財務報表在所有重大方面係依照證券發行人財務報告編製準則編製，足以允當表達凌華科技股份有限公司民國 109 年及 108 年 12 月 31 日之個體財務狀況，暨民國 109 年及 108 年 1 月 1 日至 12 月 31 日之個體財務績效及個體現金流量。

查核意見之基礎

本會計師係依照會計師查核簽證財務報表規則及一般公認審計準則執行查核工作。本會計師於該等準則下之責任將於會計師查核個體財務報表之責任段進一步說明。本會計師所隸屬事務所受獨立性規範之人員已依會計師職業道德規範，與凌華科技股份有限公司保持超然獨立，並履行該規範之其他責任。本會計師相信已取得足夠及適切之查核證據，以作為表示查核意見之基礎。

關鍵查核事項

關鍵查核事項係指依本會計師之專業判斷，對凌華科技股份有限公司民國 109 年度個體財務報表之查核最為重要之事項。該等事項已於查核個體財務報表整體及形成查核意見之過程中予以因應，本會計師並不對該等事項單獨表示意見。

茲對凌華科技股份有限公司民國 109 年度個體財務報表之關鍵查核事項敘明如下：

採用權益法之投資（含商譽）減損

凌華科技股份有限公司為拓展工業物聯網市場，於 105 年 1 月以溢價取得 ADLINK Technology Limited.（英國 ATL，其組織重組參閱附註十一）並產生商譽。因評估其帳面金額是否產生減損，涉及凌華科技股份有限公司管理階層對該現金產生單位未來現金流量預測之主觀判斷與估計，因是本會計師將該投資之減損評估列為關鍵查核事項。與採用權益法之投資減損相關資訊請參閱附註五及十一。

本會計師因應查核程序包括向管理階層取得英國 ATL 未來營運計畫，檢視該現金產生單位之近期營運結果及產業趨勢，以評估未來營運計畫所預測之銷售成長率及利潤率之過程及依據。另採用本所財務顧問專家以協助評估管理階層委由外部評價專家依使用價值模式計算之可回收金額，及其所使用折現率等假設是否與公司現行及所屬產業情況相符，並重新執行與驗算。

管理階層與治理單位對個體財務報表之責任

管理階層之責任係依照證券發行人財務報告編製準則編製允當表達之個體財務報表，且維持與個體財務報表編製有關之必要內部控制，以確保個體財務報表未存有導因於舞弊或錯誤之重大不實表達。

於編製個體財務報表時，管理階層之責任亦包括評估凌華科技股份有限公司繼續經營之能力、相關事項之揭露，以及繼續經營會計基礎之採用，除非管理階層意圖清算凌華科技股份有限公司或停止營業，或除清算或停業外別無實際可行之其他方案。

凌華科技股份有限公司之治理單位（含審計委員會）負有監督財務報導流程之責任。

會計師查核個體財務報表之責任

本會計師查核個體財務報表之目的，係對個體財務報表整體是否存在導因於舞弊或錯誤之重大不實表達取得合理確信，並出具查核報告。合理確信係高度確信，惟依照一般公認審計準則執行之查核工作無法保證必能偵出個體財務報表存有之重大不實表達。不實表達可能導因於舞弊或錯誤。如不實

表達之個別金額或彙總數可合理預期將影響個體財務報表使用者所作之經濟決策，則被認為具有重大性。

本會計師依照一般公認審計準則查核時，運用專業判斷並保持專業上之懷疑。本會計師亦執行下列工作：

1. 辨認並評估個體財務報表導因於舞弊或錯誤之重大不實表達風險；對所評估之風險設計及執行適當之因應對策；並取得足夠及適切之查核證據以作為查核意見之基礎。因舞弊可能涉及共謀、偽造、故意遺漏、不實聲明或踰越內部控制，故未偵出導因於舞弊之重大不實表達之風險高於導因於錯誤者。
2. 對與查核攸關之內部控制取得必要之瞭解，以設計當時情況下適當之查核程序，惟其目的非對凌華科技股份有限公司內部控制之有效性表示意見。
3. 評估管理階層所採用會計政策之適當性，及其所作會計估計與相關揭露之合理性。
4. 依據所取得之查核證據，對管理階層採用繼續經營會計基礎之適當性，以及使凌華科技股份有限公司繼續經營之能力可能產生重大疑慮之事件或情況是否存在重大不確定性，作出結論。本會計師若認為該等事件或情況存在重大不確定性，則須於查核報告中提醒個體財務報表使用者注意個體財務報表之相關揭露，或於該等揭露係屬不適當時修正查核意見。本會計師之結論係以截至查核報告日所取得之查核證據為基礎。惟未來事件或情況可能導致凌華科技股份有限公司不再具有繼續經營之能力。
5. 評估個體財務報表（包括相關附註）之整體表達、結構及內容，以及個體財務報表是否允當表達相關交易及事件。
6. 對於凌華科技股份有限公司內組成個體之財務資訊取得足夠及適切之查核證據，以對個體財務報表表示意見。本會計師負責查核案件之指導、監督及執行，並負責形成凌華科技股份有限公司查核意見。

本會計師與治理單位溝通之事項，包括所規劃之查核範圍及時間，以及重大查核發現（包括於查核過程中所辨認之內部控制顯著缺失）。


本會計師亦向治理單位提供本會計師所隸屬事務所受獨立性規範之人員已遵循會計師職業道德規範中有關獨立性之聲明，並與治理單位溝通所有可能被認為會影響會計師獨立性之關係及其他事項（包括相關防護措施）。

本會計師從與治理單位溝通之事項中，決定對凌華科技股份有限公司民國 109 年度個體財務報表查核之關鍵查核事項。本會計師於查核報告中敘明該等事項，除非法令不允許公開揭露特定事項，或在極罕見情況下，本會計師決定不於查核報告中溝通特定事項，因可合理預期此溝通所產生之負面影響大於所增進之公眾利益。

勤業眾信聯合會計師事務所

會計師 郭 文 吉

郭 文 吉



會計師 李 振 銘


李 振 銘



證券暨期貨管理委員會核准文號
台財證六字第 0920123784 號

證券暨期貨管理委員會核准文號
台財證六字第 0920123784 號

中 華 民 國 110 年 3 月 25 日



民國 109 年 12 月 31 日

單位：新台幣仟元

代 碼	資 產	109年12月31日		108年12月31日	
		金 額	%	金 額	%
	流動資產				
1100	現金及約當現金（附註六）	\$ 1,305,090	19	\$ 1,102,038	16
1110	透過損益按公允價值衡量之金融資產（附註七）	100,674	2	100,313	2
1136	按攤銷後成本衡量之金融資產（附註八）	-	-	47,300	1
1150	應收票據（附註九）	2,341	-	5,027	-
1170	應收帳款（附註九）	538,368	8	535,571	8
1180	應收帳款－關係人（附註二六）	1,041,301	15	1,289,305	19
1200	其他應收款	36,020	1	55,816	1
1210	其他應收款－關係人（附註二六）	85,385	1	161,817	2
130X	存貨（附註十）	905,548	13	968,832	15
1470	其他流動資產	45,313	1	15,276	-
11XX	流動資產總計	4,060,040	60	4,281,295	64
	非流動資產				
1550	採用權益法之投資（附註十一）	1,806,748	27	1,822,428	27
1600	不動產、廠房及設備（附註十二、二六及二七）	274,076	4	296,941	4
1755	使用權資產（附註十三）	15,350	-	32,005	1
1780	無形資產	30,561	1	38,581	1
1840	遞延所得稅資產（附註二一）	232,264	3	214,019	3
1915	預付房地及設備款（附註二六）	308,407	5	2,909	-
1920	存出保證金	21,893	-	24,021	-
15XX	非流動資產總計	2,689,299	40	2,430,904	36
1XXX	資 產 總 計	\$ 6,749,339	100	\$ 6,712,199	100
	流動負債				
2100	短期借款（附註十四）	\$ 200,000	3	\$ -	-
2120	透過損益按公允價值衡量之金融負債（附註七）	793	-	-	-
2170	應付帳款（附註十五）	665,733	10	799,395	12
2180	應付帳款－關係人（附註二六）	295,197	4	413,293	6
2200	其他應付款（附註十六及二六）	525,096	8	525,599	8
2230	本期所得稅負債	68,313	1	86,406	1
2250	負債準備	29,748	1	31,464	1
2280	租賃負債（附註十三）	15,168	-	25,712	-
2399	其他流動負債（附註十九）	83,208	1	19,785	-
21XX	流動負債總計	1,883,256	28	1,901,654	28
	非流動負債				
2540	長期借款（附註十四）	265,000	4	45,000	1
2550	負債準備	19,212	-	29,748	-
2570	遞延所得稅負債（附註二一）	8,587	-	-	-
2580	租賃負債（附註十三）	263	-	6,423	-
2640	淨確定福利負債（附註十七）	56,975	1	53,121	1
25XX	非流動負債總計	350,037	5	134,292	2
2XXX	負債總計	2,233,293	33	2,035,946	30
	權益（附註十八）				
3110	普通股股本	2,174,973	32	2,174,973	33
3200	資本公積	1,167,721	17	1,515,716	23
	保留盈餘				
3310	法定盈餘公積	630,171	9	585,854	9
3320	特別盈餘公積	180,850	3	135,239	2
3350	未分配盈餘	595,332	9	445,321	6
3300	保留盈餘總計	1,406,353	21	1,166,414	17
	其他權益				
3410	國外營運機構財務報表換算之兌換差額	(233,001)	(3)	(180,850)	(3)
3XXX	權益總計	4,516,046	67	4,676,253	70
	負債與權益總計	\$ 6,749,339	100	\$ 6,712,199	100

後附之附註係本個體財務報告之一部分。

董事長：劉 鈞




經理人：楊正義



會計主管：林郁庭





民國 109 年及 108 年 1 月 1 日至 12 月 31 日

單位：新台幣仟元，惟
每股盈餘為元

代 碼		109年度		108年度	
		金 額	%	金 額	%
4000	銷貨收入（附註十九及二六）	\$ 6,081,925	100	\$ 7,399,729	100
5000	銷貨成本（附註十、二十及二六）	<u>4,208,421</u>	<u>69</u>	<u>5,165,855</u>	<u>70</u>
5900	銷貨毛利	1,873,504	31	2,233,874	30
5910	與子公司之未實現損益	<u>37,324</u>	<u>-</u>	<u>13,275</u>	<u>-</u>
5950	已實現銷貨毛利	<u>1,910,828</u>	<u>31</u>	<u>2,247,149</u>	<u>30</u>
	營業費用（附註二十及二六）				
6100	推銷費用	240,309	4	242,513	3
6200	管理費用	347,034	6	463,559	6
6300	研究費用	1,015,835	16	937,284	13
6450	預期信用減損損失	<u>1,880</u>	<u>-</u>	<u>282</u>	<u>-</u>
6000	營業費用合計	<u>1,605,058</u>	<u>26</u>	<u>1,643,638</u>	<u>22</u>
6900	營業淨利	<u>305,770</u>	<u>5</u>	<u>603,511</u>	<u>8</u>
	營業外收入及支出（附註二十及二六）				
7100	利息收入	2,181	-	3,808	-
7010	其他收入	103,452	2	103,356	1
7020	其他利益及損失	(204,683)	(3)	(80,686)	(1)
7050	財務成本	(1,244)	-	(1,054)	-
7070	採用權益法之子公司及關聯企業損益份額	<u>94,074</u>	<u>1</u>	<u>(76,479)</u>	<u>(1)</u>
7000	營業外收入及支出合計	<u>(6,220)</u>	<u>-</u>	<u>(51,055)</u>	<u>(1)</u>
7900	稅前淨利	299,550	5	552,456	7
7950	所得稅費用（附註二一）	<u>55,885</u>	<u>1</u>	<u>109,285</u>	<u>1</u>
8200	本年度淨利	<u>243,665</u>	<u>4</u>	<u>443,171</u>	<u>6</u>

（接次頁）

(承前頁)

代 碼		109年度		108年度	
		金 額	%	金 額	%
	其他綜合損益				
	不重分類至損益之項目				
8311	確定福利計畫之再衡 量數(附註十七)	(\$ 4,070)	-	(\$ 3,373)	-
8349	與不重分類之項目相 關之所得稅(附註 二一)	814	-	674	-
8310	不重分類至損益 之項目合計	(3,256)	-	(2,699)	-
	後續可能重分類至損益之 項目				
8361	國外營運機構財務報 表換算之兌換差額 (附註十八)	(64,604)	(1)	(57,013)	(1)
8399	與可能重分類之項目 相關之所得稅(附 註二一)	12,921	-	11,402	-
8360	後續可能重分類 至損益之項目 合計	(51,683)	(1)	(45,611)	(1)
8300	本年度稅後其他綜合 損益	(54,939)	(1)	(48,310)	(1)
8500	本年度綜合損益總額	\$ 188,726	3	\$ 394,861	5
	每股盈餘(附註二二)				
9750	基 本	\$ 1.12		\$ 2.04	
9850	稀 釋	\$ 1.11		\$ 2.02	

後附之附註係本個體財務報告之一部分。

董事長：劉 鈞




經理人：楊正義



會計主管：林郁庭





民國 109 年 12 月 31 日

單位：新台幣仟元，惟
每股股利為元

代 碼		普 通 股 股 本	資 本 公 積	保 留 盈 餘				總 計	其 他 權 益 項 目			
				法 定 盈 餘 公 積	特 別 盈 餘 公 積	未 分 配 盈 餘	國 外 營 運 機 構 財 務 報 表 換 算 之 兌 換 差 額		員 工 未 賺 得 酬 勞	總 計	權 益 總 額	
A1	108 年 1 月 1 日餘額	\$ 2,175,232	\$ 1,553,448	\$ 561,410	\$ 154,353	\$ 249,454	\$ 965,217	(\$ 135,239)	(\$ 656)	(\$ 135,895)	\$ 4,558,002	
	107 年度盈餘分配											
B1	法定盈餘公積	-	-	24,444	-	(24,444)	-	-	-	-	-	
B5	股東現金股利—每股 1.1 元	-	-	-	-	(239,275)	(239,275)	-	-	-	(239,275)	
B17	特別盈餘公積迴轉	-	-	-	(19,114)	19,114	-	-	-	-	-	
C7	採用權益法認列之關聯企業之變動數	-	5,514	-	-	-	-	-	-	-	5,514	
C15	資本公積配發現金—每股 0.2 元	-	(43,505)	-	-	-	-	-	-	-	(43,505)	
D1	108 年度淨利	-	-	-	-	443,171	443,171	-	-	-	443,171	
D3	108 年度稅後其他綜合損益	-	-	-	-	(2,699)	(2,699)	(45,611)	-	(45,611)	(48,310)	
D5	108 年度綜合損益總額	-	-	-	-	440,472	440,472	(45,611)	-	(45,611)	394,861	
N1	註銷限制員工權利新股	(259)	259	-	-	-	-	-	-	-	-	
N1	認列股份基礎給付酬勞成本	-	-	-	-	-	-	-	656	656	656	
Z1	108 年 12 月 31 日餘額	2,174,973	1,515,716	585,854	135,239	445,321	1,166,414	(180,850)	-	(180,850)	4,676,253	
	108 年度盈餘分配											
B1	法定盈餘公積	-	-	44,317	-	(44,317)	-	-	-	-	-	
B3	特別盈餘公積	-	-	-	45,611	(45,611)	-	-	-	-	-	
C15	資本公積配發現金—每股 1.6 元	-	(347,995)	-	-	-	-	-	-	-	(347,995)	
D1	109 年度淨利	-	-	-	-	243,665	243,665	-	-	-	243,665	
D3	109 年度稅後其他綜合損益	-	-	-	-	(3,256)	(3,256)	(51,683)	-	(51,683)	(54,939)	
D5	109 年度綜合損益總額	-	-	-	-	240,409	240,409	(51,683)	-	(51,683)	188,726	
M5	實際取得子公司股權價格與帳面價值差額	-	-	-	-	(470)	(470)	(468)	-	(468)	(938)	
Z1	109 年 12 月 31 日餘額	\$ 2,174,973	\$ 1,167,721	\$ 630,171	\$ 180,850	\$ 595,332	\$ 1,406,353	(\$ 233,001)	\$ -	(\$ 233,001)	\$ 4,516,046	

後附之附註係本個體財務報告之一部分。

董事長：劉 鈞



經理人：楊正義



會計主管：林郁庭



凌華科技股份有限公司

個體現金流量表

民國 109 年及 108 年 1 月 1 日至 12 月 31 日

單位：新台幣仟元

代 碼		109年度	108年度
	營業活動之現金流量		
A10000	稅前淨利	\$ 299,550	\$ 552,456
A20010	收益費損項目：		
A20100	折舊費用	96,530	91,131
A20200	攤銷費用	80,775	71,774
A20300	預期信用減損損失	1,880	282
A20400	透過損益按公允價值衡量金融資 產及負債之淨損失（利益）	432	(77)
A20900	財務成本	1,244	1,054
A21200	利息收入	(2,181)	(3,808)
A21300	股利收入	(446)	(465)
A21900	股份基礎給付酬勞成本	-	656
A22400	採用權益法之子公司及關聯企業 （利益）損失份額	(94,074)	76,479
A22500	處分不動產、廠房及設備淨損失 （利益）	213	(106)
A23700	商譽及無形資產減損損失	192,292	59,205
A23700	存貨跌價及呆滯損失（回升利益）	21,242	(2,538)
A23900	與子公司之未實現損失	(37,324)	(13,275)
A24100	外幣兌換淨損失	18,260	7,181
A30000	營業資產及負債之淨變動數		
A31130	應收票據	2,686	57,835
A31150	應收帳款	(26,840)	195,719
A31160	應收帳款－關係人	219,885	(195,479)
A31180	其他應收款	17,298	(20,775)
A31190	其他應收款－關係人	76,740	(52,593)
A31200	存 貨	42,042	318,676
A31240	其他流動資產	(1,693)	(7,974)
A32125	合約負債	(1,869)	-
A32130	應付票據	-	(595)
A32150	應付帳款	(108,027)	(107,793)
A32160	應付帳款－關係人	(101,560)	319,658
A32180	其他應付款	(6,477)	83,589
A32200	負債準備	(12,252)	(2,129)
A32230	其他流動負債	65,292	8,148
A32240	淨確定福利負債	(216)	(506)

（接次頁）

(承前頁)

代 碼		109年度	108年度
A33000	營運產生之現金流入	\$ 743,402	\$ 1,435,730
A33100	收取之利息	2,181	3,808
A33300	支付之利息	(1,136)	(1,146)
A33500	支付之所得稅	(67,403)	(128,839)
AAAA	營業活動之淨現金流入	<u>677,044</u>	<u>1,309,553</u>
投資活動之現金流量			
B00100	取得透過損益按公允價值衡量之金融資產	-	(100,000)
B00040	取得按攤銷後成本衡量之金融資產	-	(47,300)
B00050	處分按攤銷後成本衡量之金融資產	47,300	-
B01800	取得採用權益法之投資	(107,862)	-
B02700	購置不動產、廠房及設備	(14,404)	(11,450)
B02800	處分不動產、廠房及設備價款	29	2,007
B03800	存出保證金減少	2,128	4,098
B04500	購買電腦軟體	(91,500)	(77,392)
B07100	預付房地及設備款增加	(323,310)	(1,943)
B07600	收取之股利	<u>446</u>	<u>465</u>
BBBB	投資活動之淨現金流出	<u>(487,173)</u>	<u>(231,515)</u>
籌資活動之現金流量			
C00100	短期借款增加	300,000	100,000
C00200	短期借款減少	(100,000)	(200,000)
C01600	舉借長期借款	220,000	145,000
C01700	償還長期借款	-	(300,000)
C04020	租賃本金償還	(43,370)	(30,904)
C04500	發放現金股利	<u>(347,995)</u>	<u>(282,780)</u>
CCCC	籌資活動之淨現金流入(出)	<u>28,635</u>	<u>(568,684)</u>
DDDD	匯率變動對現金及約當現金之影響	<u>(15,454)</u>	<u>-</u>
EEEE	現金及約當現金淨增加數	203,052	509,354
E00100	年初現金及約當現金餘額	<u>1,102,038</u>	<u>592,684</u>
E00200	年底現金及約當現金餘額	<u>\$ 1,305,090</u>	<u>\$ 1,102,038</u>

後附之附註係本個體財務報告之一部分。

董事長：劉 鈞



經理人：楊正義



會計主管：林郁庭



凌華科技股份有限公司

個體財務報表附註

民國 109 年及 108 年 1 月 1 日至 12 月 31 日

(除另註明外，金額以新台幣仟元為單位)

一、公司沿革

凌華科技股份有限公司(以下稱「本公司」)係於 84 年 8 月成立，主要業務為產銷工業電腦硬體、軟體及其週邊設備。本公司股票自 91 年 3 月起在財團法人中華民國證券櫃檯買賣中心上櫃，並於 93 年 11 月起在台灣證券交易所上市買賣。

本個體財務報告係以本公司之功能性貨幣新台幣表達。

二、通過財務報告之日期及程序

本個體財務報告於 110 年 3 月 25 日經董事會通過。

三、新發布及修訂準則及解釋之適用

(一) 首次適用金融監督管理委員會(以下稱「金管會」)認可並發布生效之國際財務報導準則(IFRS)、國際會計準則(IAS)、解釋(IFRIC)及解釋公告(SIC)(以下稱「IFRSs」)

適用修正後之金管會認可並發布生效之 IFRSs 並未造成本公司會計政策之重大變動。

(二) 110 年適用之金管會認可之 IFRSs

新發布／修正／修訂準則及解釋	IASB 發布之生效日
IFRS 4 之修正「適用 IFRS 9 之暫時豁免之展延」	發布日起生效
FRS 9、IAS 39、IFRS 7、IFRS 4 及 IFRS 16 之修正「利率指標變革－第二階段」	2021 年 1 月 1 日以後開始之年度報導期間生效
FRS 16 之修正「新型冠狀病毒肺炎相關租金減讓」	2020 年 6 月 1 日以後開始之年度報導期間生效

上述準則、解釋之修正並未造成本公司財務狀況、財務績效及會計政策之重大變動。

(三) IASB 已發布但尚未經金管會認可並發布生效之 IFRSs

新發布／修正／修訂準則及解釋	IASB 發布之生效日(註1)
「2018-2020 週期之年度改善」	2022 年 1 月 1 日 (註 2)
IFRS 3 之修正「更新對觀念架構之索引」	2022 年 1 月 1 日 (註 3)
IFRS 10 及 IAS 28 之修正「投資者與其關聯企業或合資間之資產出售或投入」	未 定
IFRS 17「保險合約」	2023 年 1 月 1 日
IFRS 17 之修正	2023 年 1 月 1 日
IAS 1 之修正「負債分類為流動或非流動」	2023 年 1 月 1 日
IAS 1 之修正「會計政策之揭露」	2023 年 1 月 1 日 (註 4)
IAS 8 之修正「會計估計之定義」	2023 年 1 月 1 日 (註 5)
IAS 16 之修正「不動產、廠房及設備：達到預定使用狀態前之價款」	2022 年 1 月 1 日 (註 6)
IAS 37 之修正「虧損性合約－履行合約之成本」	2022 年 1 月 1 日 (註 7)

註 1：除另註明外，上述新發布／修正／修訂準則或解釋係於各該日期以後開始之年度報導期間生效。

註 2：IFRS 9 之修正適用於 2022 年 1 月 1 日以後開始之年度報導期間所發生之金融負債之交換或條款修改；IAS 41「農業」之修正適用於 2022 年 1 月 1 日以後開始之年度報導期間之公允價值衡量；IFRS 1「首次採用 IFRSs」之修正係追溯適用於 2022 年 1 月 1 日以後開始之年度報導期間。

註 3：收購日在年度報導期間開始於 2022 年 1 月 1 日以後之企業合併適用此項修正。

註 4：於 2023 年 1 月 1 日以後開始之年度報導期間推延適用此項修正。

註 5：於 2023 年 1 月 1 日以後開始之年度報導期間所發生之會計估計變動及會計政策變動適用此項修正。

註 6：於 2021 年 1 月 1 日以後始達管理階層預期運作方式之必要地點及狀態之不動產、廠房及設備適用此項修正。

註 7：於 2022 年 1 月 1 日尚未履行所有義務之合約適用此項修正。

截至本個體財務報告通過發布日止，本公司仍持續評估上述準則、解釋之修正對財務狀況與財務績效之影響，相關影響待評估完成時予以揭露。

四、重大會計政策之彙總說明

(一) 遵循聲明

本個體財務報告係依照證券發行人財務報告編製準則編製。

(二) 編製基礎

除按公允價值衡量之金融工具及按確定福利義務現值減除計畫資產公允價值認列之淨確定福利負債外，本個體財務報告係依歷史成本基礎編製。

公允價值衡量依照相關輸入值之可觀察程度及重要性分為第 1 等級至第 3 等級：

1. 第 1 等級輸入值：係指於衡量日可取得之相同資產或負債於活絡市場之報價（未經調整）。
2. 第 2 等級輸入值：係指除第 1 等級之報價外，資產或負債直接（亦即價格）或間接（亦即由價格推導而得）之可觀察輸入值。
3. 第 3 等級輸入值：係指資產或負債之不可觀察之輸入值。

本公司於編製個體財務報告時，對投資子公司及關聯企業係採權益法處理。為使本個體財務報告之本期損益、其他綜合損益及權益與本公司合併財務報告中歸屬於本公司業主之本年度損益、其他綜合損益及權益相同，個體基礎與合併基礎下若干會計處理差異係調整「採用權益法之投資」、「採用權益法之子公司及關聯企業損益份額」暨相關權益項目。

(三) 資產與負債區分流動與非流動之標準

流動資產包括：

1. 主要為交易目的而持有之資產；
2. 預期於資產負債表日後 12 個月內實現之資產；及
3. 現金及約當現金（但不包括於資產負債表日後逾 12 個月用以交換或清償負債而受到限制者）。

流動負債包括：

1. 主要為交易目的而持有之負債；
2. 於資產負債表日後 12 個月內到期清償之負債，以及

3. 不能無條件將清償期限遞延至資產負債表日後至少12個月之負債。

非屬上述流動資產或流動負債者，係分類為非流動資產或非流動負債。

(四) 外 幣

本公司編製財務報告時，以本公司功能性貨幣以外之貨幣（外幣）交易者，依交易日匯率換算為功能性貨幣記錄。

外幣貨幣性項目於每一資產負債表日以收盤匯率換算。因交割貨幣性項目或換算貨幣性項目產生之兌換差額，於發生當期認列於損益。

外幣非貨幣性項目屬於以公允價值衡量者，係以決定公允價值當日之匯率換算，所產生之兌換差額列為當期損益，惟屬公允價值變動認列於其他綜合損益者，其產生之兌換差額列於其他綜合損益；屬於以歷史成本衡量者，係以交易日之匯率換算，不再重新換算。

於編製個體財務報告時，本公司及其國外營運機構（包含營運所在國家或使用之貨幣與本公司不同之子公司及關聯企業）之資產及負債以每一資產負債表日匯率換算為新台幣。收益及費損項目係以當期平均匯率換算，所產生之兌換差額列於其他綜合損益。

(五) 存 貨

存貨包括原料、物料、在製品、製成品及商品。存貨係以成本與淨變現價值孰低衡量，比較成本與淨變現價值時除同類別存貨外係以個別項目為基礎。淨變現價值係指在正常情況下之估計售價減除至完工尚需投入之估計成本及完成出售所需之估計成本後之餘額。存貨成本之計算係採加權平均法。

(六) 採用權益法之投資

本公司採用權益法處理對子公司及關聯企業之投資。

權益法下，投資原始依成本認列，取得日後帳面金額係隨本公司所享有之子公司或關聯企業損益及其他綜合損益份額與利潤分配

而增減。針對本公司可享有子公司其他權益之變動係按持股比例認列，針對關聯企業權益之變動係按持股比例認列。

1. 投資子公司

子公司係指本公司具有控制之個體。

當本公司對子公司所有權權益之變動未導致喪失控制者，係作為權益交易處理。投資帳面金額與所支付或收取對價之公允價值間之差額，係直接認列為權益。

當本公司對子公司之損失份額等於或超過其在該子公司之權益（包括權益法下子公司之帳面金額及實質上屬於本公司對該子公司淨投資組成部分之其他長期權益）時，係繼續按持股比例認列損失。

取得成本超過本公司於取得日所享有構成業務之子公司可辨認資產及負債淨公允價值份額之數額列為商譽，該商譽係包含於該投資之帳面金額且不得攤銷；本公司於取得日所享有構成業務之子公司可辨認資產及負債淨公允價值份額超過取得成本之數額列為當期收益。

當喪失對子公司控制時，本公司係按喪失控制日之公允價值衡量其對前子公司之剩餘投資，剩餘投資之公允價值及任何處分價款與喪失控制當日之投資帳面金額之差額，列入當期損益。此外，於其他綜合損益中所認列與該子公司有關之所有金額，其會計處理係與本公司直接處分相關資產或負債所必須遵循之基礎相同。

本公司與子公司之順流交易未實現損益於個體財務報告予以銷除。本公司與子公司之逆流及側流交易所產生之損益，僅在與本公司對子公司權益無關之範圍內，認列於個體財務報告。

2. 投資關聯企業

關聯企業係指本公司具有重大影響，但非屬子公司或合資之企業。

當本公司對關聯企業之損失份額等於或超過其在該關聯企業之權益（包括權益法下投資關聯企業之帳面金額及實質上屬

於本公司對該關聯企業淨投資組成部分之其他長期權益)時，即停止認列進一步之損失。本公司僅於發生法定義務、推定義務或已代關聯企業支付款項之範圍內，認列額外損失及負債。

本公司與關聯企業間之逆流、順流及側流交易所產生之損益，僅在與本公司對關聯企業權益無關之範圍內，認列於個體財務報告。

(七) 不動產、廠房及設備

不動產、廠房及設備係以成本認列，後續以成本減除累計折舊及累計減損損失後之金額衡量。

除自有土地不提列折舊外，其餘不動產、廠房及設備於耐用年限內按直線基礎，對每一重大部分則單獨提列折舊。本公司至少於每一年度結束日對估計耐用年限、殘值及折舊方法進行檢視，並推延適用會計估計變動之影響。

不動產、廠房及設備除列時，淨處分價款與該資產帳面金額間之差額係認列於損益。

(八) 無形資產

單獨取得之有限耐用年限無形資產(電腦軟體)原始以成本衡量，後續係以成本減除累計攤銷及累計減損損失後之金額衡量。無形資產於耐用年限內按直線基礎進行攤銷，本公司至少於每一年度結束日對估計耐用年限、殘值及攤銷方法進行檢視，並推延適用會計估計變動之影響。

無形資產除列時，淨處分價款與該資產帳面金額間之差額係認列於當期損益。

(九) 金融工具

金融資產與金融負債於本公司成為該工具合約條款之一方時認列於個體資產負債表。

原始認列金融資產與金融負債時，若金融資產或金融負債非屬透過損益按公允價值衡量者，係按公允價值加計直接可歸屬於取得或發行金融資產或金融負債之交易成本衡量。直接可歸屬於取得或

發行透過損益按公允價值衡量之金融資產或金融負債之交易成本，則立即認列為損益。

以公允價值衡量之金融資產及金融負債，其公允價值之決定方式請參閱附註二五。

1. 金融資產

金融資產之慣例交易係採交易日會計認列及除列。本公司僅於對來自金融資產現金流量之合約權利失效，或已移轉金融資產且該資產所有權之幾乎所有風險及報酬已移轉予其他企業時，始將金融資產除列。

本公司所持有之金融資產種類如下：

(1) 透過損益按公允價值衡量之金融資產

本公司所持有之強制透過損益按公允價值衡量之金融資產為未指定透過其他綜合損益按公允價值衡量之權益工具投資，係按公允價值衡量，所產生之股利、利息係認列於其他收入及利息收入，再衡量產生之利益或損失則係認列於其他利益及損失。

(2) 按攤銷後成本衡量之金融資產

本公司投資之金融資產若係以持有金融資產以收取合約現金流量為目的之經營模式下持有，且合約條款產生特定日期之現金流量，該等現金流量完全為支付本金及流通在外本金金額之利息，則將該等金融資產分類為按攤銷後成本衡量之金融資產。

按攤銷後成本衡量之金融資產於原始認列後，係以有效利息法決定之總帳面金額減除任何減損損失之攤銷後成本衡量，任何外幣兌換損益則認列於損益。除列時，其帳面金額與所收取對價間之差額係認列於損益。

除購入或創始之信用減損金融資產，其利息收入係以信用調整後有效利率乘以金融資產攤銷後成本計算，以及非屬購入或創始之信用減損，但後續變成信用減損之金融資產，其利息收入應自信用減損後之次一報導期間起以有

效利率乘以金融資產攤銷後成本計算以外，所有按攤銷後成本衡量之金融資產之利息收入係以有效利率乘以金融資產總帳面金額計算。

信用減損金融資產係指發行人或債務人已發生重大財務困難、違約、債務人很有可能聲請破產或其他財務重整或由於財務困難而使金融資產之活絡市場消失。

合併公司持有之按攤銷後成本衡量之金融資產包括現金及約當現金、按攤銷後成本衡量之定存單與應收款項、其他應收款及存出保證金。約當現金係自取得日起 3 個月內到期之定期存款及第三方支付帳戶存款，具有高度流動性、可隨時轉換成定額現金且價值變動風險甚小，係用於滿足短期現金承諾。

2. 權益工具

本公司發行之債務及權益工具係依據合約協議之實質與金融負債及權益工具之定義分類為金融負債或權益。

本公司發行之權益工具係以取得之價款扣除直接發行成本後之金額認列。

再取回本公司本身之權益工具係於權益項下認列與減除。購買、出售、發行或註銷本公司本身之權益工具不認列於損益。

3. 金融負債

除透過損益按公允價值衡量之金融負債以外，所有金融負債係以有效利息法按攤銷後成本衡量。

透過損益按公允價值衡量之金融負債係持有供交易之金融負債，按公允價值衡量，相關利益或損失係認列於其他利益及損失。

除列金融負債時，其帳面金額與所支付對價（包含任何所移轉之非現金資產或承擔之負債）間之差額認列為損益。

4. 衍生工具

本公司簽訂之衍生工具為遠期外匯合約，用以管理本公司之匯率風險。

衍生工具於簽訂衍生工具合約時，原始以公允價值認列，後續於資產負債表日按公允價值再衡量，後續衡量產生之利益或損失直接列入損益。當衍生工具之公允價值為正值時，列為金融資產；公允價值為負值時，列為金融負債。

(十) 資產之減損評估

1. 不動產、廠房及設備、使用權資產及無形資產

本公司於每一資產負債表日評估是否有任何跡象顯示上列資產可能已減損。若有任一減損跡象存在，則估計該資產之可回收金額。倘無法估計個別資產之可回收金額，本公司估計該資產所屬現金產生單位之可回收金額。

可回收金額為公允價值減出售成本與其使用價值之較高者。個別資產或現金產生單位之可回收金額若低於其帳面金額時，將該資產或現金產生單位之帳面金額調減至其可回收金額，減損損失係認列於損益。

當減損損失於後續迴轉時，該資產或現金產生單位之帳面金額調增至修訂後之可回收金額，惟增加後之帳面金額以不超過該資產或現金產生單位若未於以前年度認列減損損失時所決定之帳面金額（減除攤銷或折舊）。減損損失之迴轉係認列於損益。

2. 採用權益法之投資

本公司評估投資子公司之減損時，係以財務報告整體考量現金產生單位並比較其可回收金額與帳面金額。嗣後若資產可回收金額增加時，將減損損失之迴轉認列為利益，惟資產於減損損失迴轉後之帳面金額，不得超過該項資產在未認列減損損失之情況下，減除應提列攤銷後之帳面金額。歸屬於商譽之減損損失不得於後續期間迴轉。

本公司評估投資關聯企業之減損時，係將投資之整體帳面金額（含商譽）視為單一資產比較可回收金額與帳面金額，進行減損測試，所認列之減損損失不分攤至構成投資帳面金額組

成部分之任何資產，包括商譽。減損損失之任何迴轉，於該投資之可回收金額後續增加之範圍內予以認列。

3. 金融資產

本公司於每一資產負債表日按預期信用損失評估按攤銷後成本衡量之金融資產（含應收帳款）之減損損失。

應收帳款按存續期間預期信用損失認列備抵損失。其他金融資產係先評估自原始認列後信用風險是否顯著增加，若未顯著增加，則按 12 個月預期信用損失認列備抵損失，若已顯著增加，則按存續期間預期信用損失認列備抵損失。

預期信用損失係以發生違約之風險作為權重之加權平均信用損失。12 個月預期信用損失係代表金融工具於報導日後 12 個月內可能違約事項所產生之預期信用損失，存續期間預期信用損失則代表金融工具於預期存續期間所有可能違約事項產生之預期信用損失。

本公司為內部信用風險管理目的，在不考量所持有擔保品之前提下，如有利息或本金支付之延滯或不償付，及有內部或外部資訊顯示債務人已不可能清償債務則判定代表金融資產已發生違約。

金融資產之減損損失係藉由備抵帳戶調降其帳面金額。

(十一) 負債準備

認列為負債準備之金額係考量義務之風險及不確定性，而為資產負債表日清償義務所需支出之最佳估計。負債準備係以清償義務之估計現金流量折現值衡量。

保證產品與所協議之規格相符之保固義務係依管理階層對清償本公司義務所需支出之最佳估計，於相關商品認列收入時認列。

(十二) 收入認列

本公司於客戶合約辨認履約義務後，將交易價格分攤至各履約義務，並於滿足各履約義務時認列收入。

商品銷貨收入來自工業電腦硬體、軟體及週邊設備之銷售。由於上述產品於運抵客戶指定地點時或起運時，客戶對商品已有訂定

價格與使用之權利且負有再銷售之主要責任，並承擔商品陳舊過時風險，本公司係於該時點認列收入及應收帳款。本公司移轉商品予客戶前，已自客戶收取之預收款項係認列為合約負債。

去料加工時，加工產品所有權之控制並未移轉，是以去料時不認列收入。

(十三) 租賃

本公司於合約成立日評估合約是否係屬（或包含）租賃。

本公司為承租人

除適用認列豁免之低價值標的資產租賃及短期租賃之租賃給付係按直線基礎於租賃期間內認列為費用，其他租賃皆於租賃開始日認列使用權資產及租賃負債，並分別單獨表達於個體資產負債表。

使用權資產原始按成本（包含租賃負債之原始衡量金額）衡量，後續按成本減除累計折舊及累計減損損失後之金額衡量，並調整租賃負債之再衡量數。

使用權資產採直線基礎自租賃開始日起至耐用年限屆滿時或租賃期間屆滿時兩者之較早者提列折舊。

租賃負債原始按租賃給付（包含固定給付）之現值衡量。若租賃隱含利率容易確定，租賃給付使用該利率折現。若該利率並非容易確定，則使用承租人增額借款利率。

後續，租賃負債採有效利息法按攤銷後成本基礎衡量，且利息費用係於租賃期間分攤。若租賃期間變動導致未來租賃給付有變動，本公司再衡量租賃負債，並相對調整使用權資產，惟若使用權資產之帳面金額已減至零，則剩餘之再衡量金額認列於損益中。

(十四) 政府補助

政府補助僅於可合理確信本公司將遵循政府補助所附加之條件，且將可收到該項補助時，始予以認列。

與收益有關之政府補助係於其意圖補償之相關成本於本公司認列為費用之期間內，按有系統之基礎認列於其他收入。以本公司應購買、建造或其他方式取得非流動資產為條件之政府補助係認列為

遞延收入，並以合理且有系統之基礎於相關資產耐用年限期間轉列損益。

若政府補助係用於補償已發生之費用或損失，或係以給與本公司立即財務支援為目的且無未來相關成本，則於其可收取之期間認列於損益。

(十五) 員工福利

1. 短期員工福利

短期員工福利相關負債係以換取員工服務而預期支付之非折現金額衡量。

2. 退職後福利

確定提撥退休計畫之退休金係於員工提供服務期間將應提撥之退休金數額認列為費用。

確定福利退休計畫之確定福利成本（含服務成本、淨利息及再衡量數）係採預計單位福利法精算。服務成本（含當期服務成本）及淨確定福利負債淨利息於發生時認列為員工福利費用。再衡量數（含精算損益及扣除利息後之計畫資產報酬）於發生時認列於其他綜合損益並列入保留盈餘，後續期間不重分類至損益。

淨確定福利負債係確定福利退休計畫之提撥短絀。

3. 其他長期員工福利

其他長期員工福利與確定福利退休計畫之會計處理相同，惟相關再衡量數係認列於損益。

4. 離職福利

本公司於不再能撤銷離職福利之要約或認列相關重組成本時（孰早者）認列離職福利負債。

(十六) 股份基礎給付協議

員工認股權／限制員工權利股票係按給與日權益工具之公允價值及預期既得之最佳估計數量，於既得期間內以直線基礎認列費用，並同時調整資本公積—員工認股權／其他權益（員工未賺得酬勞）。

本公司發行限制員工權利股票時，係於給與日認列其他權益（員工未賺得酬勞），並同時調整資本公積—限制員工權利股票。若員工於既得期間內離職無須返還已領取之股利，於宣告發放股利時認列費用，並同時調整保留盈餘／及資本公積—限制員工權利股票。

本公司於每一資產負債表日修正預期既得之員工認股權／限制員工權利股票估計數量。若有修正原估計數量，其影響數係認列為損益，使累計費用反映修正之估計數，並相對調整資本公積—員工認股權／資本公積—限制員工權利股票。

(十七) 所得稅

認列於損益之所得稅費用係當期所得稅及遞延所得稅之總和，惟與認列於其他綜合損益或直接計入權益之項目相關之當期及遞延所得稅係分別認列於其他綜合損益或直接計入權益。

1. 當期所得稅

本公司依各所得稅申報轄區所制定之法規決定當期所得（損失），據以計算應付（可回收）之所得稅。

依中華民國所得稅法規定計算之未分配盈餘加徵所得稅，係於股東會決議年度認列。

以前年度應付所得稅之調整，列入當期所得稅。

2. 遞延所得稅

遞延所得稅係依帳載資產及負債帳面金額與計算課稅所得之課稅基礎二者所產生之暫時性差異計算。

遞延所得稅負債一般係就所有應課稅暫時性差異予以認列，而遞延所得稅資產則於很有可能有課稅所得以供可減除暫時性差異及研究發展及人才培訓等支出所產生之所得稅抵減使用時認列。

與投資子公司及關聯企業相關之應課稅暫時性差異皆認列遞延所得稅負債，惟本公司若可控制暫時性差異迴轉之時點，且該暫時性差異很有可能於可預見之未來不會迴轉者除外。與此類投資有關之可減除暫時性差異，僅於其很有可能有足夠課

稅所得用以實現暫時性差異，且於可預見之未來預期將迴轉的範圍內，予以認列遞延所得稅資產。

遞延所得稅資產之帳面金額於每一資產負債表日予以重新檢視，並針對已不再很有可能有足夠之課稅所得以供其回收所有或部分資產者，調減帳面金額。原未認列為遞延所得稅資產者，亦於每一資產負債表日予以重新檢視，並在未來很有可能產生課稅所得以供其回收所有或部分資產者，調增帳面金額。

遞延所得稅資產及負債係以預期負債清償或資產實現當期之稅率衡量，該稅率係以資產負債表日已立法或已實質性立法之稅率及稅法為基礎。遞延所得稅負債及資產之衡量係反映本公司於資產負債表日預期回收或清償其資產及負債帳面金額之方式所產生之租稅後果。

五、重大會計判斷、估計及假設不確定性之主要來源

本公司於採用會計政策時，對於不易自其他來源取得相關資訊者，管理階層必須基於歷史經驗及其他攸關之因素作出相關之判斷、估計及假設。實際結果可能與估計有所不同。

管理階層將對估計與基本假設持續檢視。若估計之修正僅影響當期，則於修正當期認列；若會計估計之修正同時影響當期及未來期間，則於修正當期及未來期間認列。

商譽減損估計

決定商譽是否減損時，須估計分攤到商譽之現金產生單位之使用價值。為計算使用價值，管理階層應估計預期自現金產生單位所產生之未來現金流量，並決定計算現值所使用之適當折現率。若實際現金流量少於預期，可能會產生重大減損損失。

六、現金及約當現金

	109年12月31日	108年12月31日
庫存現金	\$ 50	\$ 50
銀行活期及支票存款	1,304,967	1,101,988
約當現金－第三方支付帳戶 存款	73	-
	<u>\$ 1,305,090</u>	<u>\$ 1,102,038</u>

七、透過損益按公允價值衡量之金融工具

	109年12月31日	108年12月31日
<u>強制透過損益按公允價值衡量</u>		
<u>之金融資產－流動</u>		
基金受益憑證	\$ 100,674	\$ 100,313
<u>持有供交易之金融負債－流動</u>		
未指定避險之遠匯合約	\$ 793	\$ -

於資產負債表日未適用避險會計且尚未到期之遠期外匯合約如下：

109 年 12 月 31 日

	幣 別	到 期 期 間	合 約 金 額 (仟 元)
賣出遠期外匯	美金兌新台幣	110 年 1 月	USD 1,000/ NTD 28,492
賣出遠期外匯	美金兌新台幣	110 年 2 月	USD 2,000/ NTD 56,224

本公司從事遠期外匯交易之目的，主要係為規避外幣資產及負債因匯率波動之風險，本公司未選擇適用避險會計。

本公司於 109 年 12 月 31 日所持有分類為透過損益按公允價值衡量之金融資產之權益工具投資，請參閱附表三。

八、按攤銷後成本衡量之金融資產－流動

截至 108 年 12 月 31 日止，本公司所持有之按攤銷後成本衡量之金融資產係原始到期日超過 3 個月之定期存款，利率區間為年利率 1.02%~1.05%。

九、應收票據及應收帳款

	109年12月31日	108年12月31日
<u>應收票據</u>		
按攤銷後成本衡量之總帳面		
金額	\$ 2,341	\$ 5,027
減：備抵損失	-	-
	<u>\$ 2,341</u>	<u>\$ 5,027</u>
<u>應收帳款</u>		
按攤銷後成本衡量之總帳面		
金額	\$ 540,684	\$ 536,007
減：備抵損失	(2,316)	(436)
	<u>\$ 538,368</u>	<u>\$ 535,571</u>

本公司對商品銷售之平均授信期間為 30 至 90 天。為減輕信用風險，本公司管理階層指派專責團隊負責授信額度之決定、授信核准及其他監控程序以確保逾期應收款項之回收已採取適當行動。此外，本公司於資產負債表日會逐一複核應收款項之可回收金額以確保無法回收之應收款項已提列適當減損損失。據此，本公司管理階層認為本公司之信用風險已顯著減少。

本公司採用 IFRS 9 之簡化作法按存續期間預期信用損失認列應收帳款之備抵損失。存續期間預期信用損失係使用準備矩陣計算，其考量客戶過去違約紀錄與現時財務狀況、產業經濟情勢，並同時考量 GDP 預測及產業展望。因本公司之信用損失歷史經驗顯示，不同客戶群之損失型態並無顯著差異，因此準備矩陣未進一步區分客戶群，僅以應收帳款逾期天數訂定預期信用損失率。

若有證據顯示交易對方面臨嚴重財務困難且本公司無法合理預期可回收金額，例如交易對方正進行清算或債款已逾期超過一定天數，本公司直接沖銷相關應收帳款，惟仍會持續追索活動，因追索回收之金額則認列於損益。

本公司依準備矩陣衡量應收帳款之備抵損失如下：

109 年 12 月 31 日

	未逾期	逾期 30 天以下	逾期 31~90 天	逾期 91 天以上	合計
總帳面金額	\$ 513,375	\$ 987	\$ 23,927	\$ 2,395	\$ 540,684
備抵損失	-	-	-	(2,316)	(2,316)
攤銷後成本	<u>\$ 513,375</u>	<u>\$ 987</u>	<u>\$ 23,927</u>	<u>\$ 79</u>	<u>\$ 538,368</u>

108 年 12 月 31 日

	未逾期	逾期 30 天以下	逾期 31~90 天	逾期 91 天以上	合計
總帳面金額	\$ 519,803	\$ 2,363	\$ 9,909	\$ 3,932	\$ 536,007
備抵損失	-	-	-	(436)	(436)
攤銷後成本	<u>\$ 519,803</u>	<u>\$ 2,363</u>	<u>\$ 9,909</u>	<u>\$ 3,496</u>	<u>\$ 535,571</u>

應收帳款備抵損失之變動資訊如下：

	109年度	108年度
年初餘額	\$ 436	\$ 154
加：本年度提列減損損失	1,880	282
年底餘額	<u>\$ 2,316</u>	<u>\$ 436</u>

十、存 貨

	109年12月31日	108年12月31日
原 料	\$ 396,830	\$ 401,897
物 料	8,876	8,332
在 製 品	189,947	229,343
製 成 品	173,973	219,560
商 品	135,922	109,700
	<u>\$ 905,548</u>	<u>\$ 968,832</u>

銷貨成本性質如下：

	109年度	108年度
已銷售之存貨成本	\$ 4,132,978	\$ 5,098,457
未分攤製造費用	54,201	69,936
存貨跌價及呆滯損失（回升利益）	21,242	(2,538)
	<u>\$ 4,208,421</u>	<u>\$ 5,165,855</u>

十一、採用權益法之投資

	109年12月31日		108年12月31日	
	金 額	所 持 股 權（%）	金 額	所 持 股 權（%）
<u>投資子公司(一)</u>				
ADLINK International Co., Ltd. （凌華國際）	\$ 1,763,694	100	\$ 1,635,439	100
ADLINK Technology Singapore Pte Ltd.（新加坡 ADLINK）	137,515	100	133,792	100
ADLINK Tecknology Japan Corporation（日本 ADLINK）	61,051	100	62,469	85.1
ADLINK Technology Korea Ltd. （韓國 ADLINK）	13,651	100	9,577	100
ADLINK Technology Limited. （英國 ATL）	(261,573)	100	-	-
PrismTech Group Limited	-	-	(16,581)	100
	<u>1,714,338</u>		<u>1,824,696</u>	
<u>投資關聯企業(二)</u>				
個別不重大之關聯企業				
法博智能移動股份有限公司 （法博智能）	92,410	49	-	-
JYTEK KOREA Inc. （韓國簡儀）	-	28.2	(2,268)	28.2
	<u>92,410</u>		<u>(2,268)</u>	
	<u>\$ 1,806,748</u>		<u>\$ 1,822,428</u>	

(一) 投資子公司

本公司間接持有之投資子公司明細請參閱附表七及八。

本公司於 109 年 7 月收購日本 ADLINK 剩餘 14.9% 之非控制權益，致持股比例由 85.1% 上升為 100%，由於上述交易並未改變本公司對該等子公司之控制，本公司係視為權益交易處理，相關說明請參閱本公司 109 年度合併財務報告附註二七。

本公司為拓展亞洲市場，於 108 年 1 月成立韓國 ADLINK。

為發展工業物聯網，本公司透過 PrismTech Group Limited 間接投資英國 PrismTech Holdings Limited，再透過 PrismTech Holdings Limited 間接投資英國 ATL，再由英國 ATL 轉投資法國及荷蘭之子公司。本公司為有效利用集團資源及發揮集團管理效能，於 108 年 9 月進行組織重組，將英國 ATL 轉予 PrismTech Group Limited 持有，後續再於 109 年 3 月將英國 ATL 轉予本公司直接持有，同時辦理 PrismTech Group Limited 及 PrismTech Holdings Limited 之清算，並已於 109 年 9 月清算完成。

子公司英國 ATL 之實際營運績效未達預期目標，雖目前管理階層針對其產品已有良好之規劃，並預計利用本公司在工業電腦產品之優勢持續往工業物聯網領域發展，惟管理階層評估其未來預計可回收金額小於其帳面金額，故於 109 及 108 年度分別認列減損損失 192,292 仟元及 59,205 仟元。可回收金額係以使用價值為基礎決定，以本公司管理階層核定未來 5 年財務預算之現金流量估計，並分別使用年折現率 12.5% 及 12.0% 予以計算。其他關鍵假設尚包含預計營業收入及營業毛利，該等假設係參考該現金產生單位過去營運情況及管理階層對市場之預期。

109 及 108 年度採用權益法之子公司之綜合損益份額，係依據各子公司同期間經會計師查核之財務報告認列。

(二) 投資關聯企業

關聯企業之業務性質、主要營業場所及公司註冊之國家資訊，請參閱附表七及八。

本公司於 109 年 7 月與鴻揚創業投資股份有限公司（鴻海集團子公司）共同設立法博智能，投資持股比例 49%，並未取得實質控制力。

個別不重大之關聯企業彙總資訊如下：

	109年度	108年度
本公司享有之份額		
本年度淨損	(\$ 6,084)	(\$ 11,421)

採用權益法之投資及本公司對其所享有之損益份額，係按未經會計師查核之財務報告計算；惟本公司管理階層認為上述被投資公司財務報告未經會計師查核，尚不致產生重大影響。

十二、不動產、廠房及設備

	土	地	房 屋 建 築	機 器 設 備	租 賃 改 良	其 他 設 備	合
成 本							計
108 年 1 月 1 日餘額	\$ 131,362	\$ 119,970	\$ 377,969	\$ 102,903	\$ 181,092	\$ 913,296	
增 添	-	2,194	1,819	924	7,863	12,800	
自預付設備款轉入	-	-	-	-	165	165	
處 分	-	-	(4,872)	(3,312)	(4,881)	(13,065)	
108 年 12 月 31 日餘額	<u>\$ 131,362</u>	<u>\$ 122,164</u>	<u>\$ 374,916</u>	<u>\$ 100,515</u>	<u>\$ 184,239</u>	<u>\$ 913,196</u>	
累計折舊及減損							
108 年 1 月 1 日餘額	\$ -	\$ 51,628	\$ 267,402	\$ 97,444	\$ 150,455	\$ 566,929	
折舊費用	-	3,081	37,074	2,073	18,262	60,490	
處 分	-	-	(4,817)	(1,586)	(4,761)	(11,164)	
108 年 12 月 31 日餘額	<u>\$ -</u>	<u>\$ 54,709</u>	<u>\$ 299,659</u>	<u>\$ 97,931</u>	<u>\$ 163,956</u>	<u>\$ 616,255</u>	
108 年 12 月 31 日淨額	<u>\$ 131,362</u>	<u>\$ 67,455</u>	<u>\$ 75,257</u>	<u>\$ 2,584</u>	<u>\$ 20,283</u>	<u>\$ 296,941</u>	
成 本							
109 年 1 月 1 日餘額	\$ 131,362	\$ 122,164	\$ 374,916	\$ 100,515	\$ 184,239	\$ 913,196	
增 添	-	100	1,307	-	11,367	12,774	
自預付設備款轉入	-	-	370	-	17,442	17,812	
處 分	-	-	(631)	(251)	(7,612)	(8,494)	
109 年 12 月 31 日餘額	<u>\$ 131,362</u>	<u>\$ 122,264</u>	<u>\$ 375,962</u>	<u>\$ 100,264</u>	<u>\$ 205,436</u>	<u>\$ 935,288</u>	
累計折舊及減損							
109 年 1 月 1 日餘額	\$ -	\$ 54,709	\$ 299,659	\$ 97,931	\$ 163,956	\$ 616,255	
折舊費用	-	3,292	30,315	1,868	17,734	53,209	
處 分	-	-	(611)	(252)	(7,389)	(8,252)	
109 年 12 月 31 日餘額	<u>\$ -</u>	<u>\$ 58,001</u>	<u>\$ 329,363</u>	<u>\$ 99,547</u>	<u>\$ 174,301</u>	<u>\$ 661,212</u>	
109 年 12 月 31 日淨額	<u>\$ 131,362</u>	<u>\$ 64,263</u>	<u>\$ 46,599</u>	<u>\$ 717</u>	<u>\$ 31,135</u>	<u>\$ 274,076</u>	

折舊費用係以直線基礎按下列耐用年數計提：

房屋建築	
廠房主建物	50年
機電配套設備	3至5年
裝修工程	3至10年
機器設備	3至8年
租賃改良	3至5年
其他設備	1至5年

本公司設定抵押作為取得借款額度所擔保之不動產、廠房及設備金額，請參閱附註二七。

十三、租賃協議

本公司重要承租項目包含向他公司承租若干房屋建築做為辦公室及廠房使用，租賃期間為2~3年。於租賃期間終止時，本公司對所租賃標的並無優惠承購權。另外，本公司選擇對符合短期租賃及符合低價值資產租賃之房屋建築及辦公設備租賃適用認列之豁免，不對該等租賃認列相關使用權資產及租賃負債，已認列之使用權資產及租賃負債餘額請參閱個體資產負債表之資訊。其餘重大租賃相關資訊如下：

	109年度	108年度
使用權資產之增添	<u>\$ 26,923</u>	<u>\$ 27,640</u>
使用權資產之折舊費用	<u>\$ 43,321</u>	<u>\$ 30,641</u>
短期租賃費用	<u>\$ 19,234</u>	<u>\$ 32,303</u>
租賃之現金流出總額	<u>\$ 62,880</u>	<u>\$ 63,207</u>

十四、借款

(一) 短期借款

	109年12月31日	108年12月31日
無擔保銀行借款	<u>\$200,000</u>	<u>\$ -</u>

截至109年12月31日止，借款利率為0.51%，到期日為110年6月。

已動用及未動用銀行融資額度相關資訊，請參閱附註二五。

(二) 長期借款

	109年12月31日	108年12月31日
無擔保銀行借款	<u>\$265,000</u>	<u>\$ 45,000</u>

截至 109 年及 108 年 12 月 31 日止，借款利率分別為 0.50% 及 0.75%，到期日為 113 年 10 月至 11 月及 115 年 10 月。

已動用及未動用銀行融資額度相關資訊，請參閱附註二五。

十五、應付帳款

本公司應付帳款主要係營業而產生，其平均付款期間為 60 天，本公司訂有財務風險管理政策，以確保所有應付款於預先約定之信用期限內償還。

十六、其他應付款

	109年12月31日	108年12月31日
薪資及獎金	\$274,012	\$265,461
員工酬勞	50,445	96,383
委外加工費	28,163	32,230
董事酬勞	2,600	6,000
其他	<u>169,876</u>	<u>125,525</u>
	<u>\$525,096</u>	<u>\$525,599</u>

十七、退職後福利計畫

(一) 確定提撥計畫

本公司所適用「勞工退休金條例」之退休金制度，係屬政府管理之確定提撥退休計畫，依員工每月薪資 6% 提撥退休金至勞工保險局之個人專戶。

(二) 確定福利計畫

本公司依我國「勞動基準法」辦理之退休金制度，係屬政府管理之確定福利退休計畫。員工退休金之支付，係根據服務年資及核准退休日前 6 個月平均工資計算。本公司按員工每月薪資總額 2% 提撥退休金，交由勞工退休準備金監督委員會以該委員會名義存入台灣銀行之專戶，年度終了前，若估算專戶餘額不足給付次一年度內預估達到退休條件之勞工，次年度 3 月底前將一次提撥其差額。該

專戶係委託勞動部勞動基金運用局管理，本公司並無影響投資管理策略之權利。

列入個體資產負債表之確定福利計畫金額列示如下：

	109年12月31日	108年12月31日
確定福利義務現值	\$110,642	\$109,258
計畫資產公允價值	(53,667)	(56,137)
淨確定福利負債	<u>\$ 56,975</u>	<u>\$ 53,121</u>

淨確定福利負債變動如下：

	確 定 福 利 義 務 現 值	計 畫 資 產 公 允 價 值	淨 確 定 福 利 負 債
108 年 1 月 1 日餘額	<u>\$ 101,967</u>	<u>(\$ 51,713)</u>	<u>\$ 50,254</u>
當期服務成本	1,116	-	1,116
利息費用（收入）	<u>1,015</u>	<u>(522)</u>	<u>493</u>
認列於損益	<u>2,131</u>	<u>(522)</u>	<u>1,609</u>
再衡量數			
計畫資產報酬（除包含於 淨利息之金額外）	-	(1,787)	(1,787)
精算（利益）損失			
—人口統計假設變動	1,410	-	1,410
—財務假設變動	3,280	-	3,280
—經驗調整	<u>470</u>	<u>-</u>	<u>470</u>
認列於其他綜合損益	<u>5,160</u>	<u>(1,787)</u>	<u>3,373</u>
雇主提撥	<u>-</u>	<u>(2,115)</u>	<u>(2,115)</u>
108 年 12 月 31 日餘額	<u>109,258</u>	<u>(56,137)</u>	<u>53,121</u>
當期服務成本	1,398	-	1,398
利息費用（收入）	<u>816</u>	<u>(425)</u>	<u>391</u>
認列於損益	<u>2,214</u>	<u>(425)</u>	<u>1,789</u>
再衡量數			
計畫資產報酬（除包含於 淨利息之金額外）	-	(1,799)	(1,799)
精算（利益）損失			
—人口統計假設變動	(120)	-	(120)
—財務假設變動	2,086	-	2,086
—經驗調整	<u>3,903</u>	<u>-</u>	<u>3,903</u>
認列於其他綜合損益	<u>5,869</u>	<u>(1,799)</u>	<u>4,070</u>
雇主提撥	<u>-</u>	<u>(2,005)</u>	<u>(2,005)</u>
福利支付	<u>(6,699)</u>	<u>6,699</u>	<u>-</u>
109 年 12 月 31 日餘額	<u>\$ 110,642</u>	<u>(\$ 53,667)</u>	<u>\$ 56,975</u>

本公司因「勞動基準法」之退休金制度暴露於下列風險：

1. 投資風險：勞動部勞動基金運用局透過自行運用及委託經營方式，將勞工退休基金分別投資於國內（外）權益證券與債務證券及銀行存款等標的，惟本公司之計畫資產得分配金額係以不低於當地銀行 2 年定期存款利率計算而得之收益。
2. 利率風險：政府公債之利率下降將使確定福利義務現值增加，惟計畫資產之債務投資報酬亦會隨之增加，兩者對淨確定福利負債之影響具有部分抵銷之效果。
3. 薪資風險：確定福利義務現值之計算係參考計畫成員之未來薪資。因此計畫成員薪資之增加將使確定福利義務現值增加。

本公司之確定福利義務現值係由合格精算師進行精算，衡量日之重大假設如下：

	109年12月31日	108年12月31日
折現率	0.40%	0.75%
薪資預期增加率	3.80%	4.00%

若重大精算假設分別發生合理可能之變動，在所有其他假設維持不變之情況下，將使確定福利義務現值增加（減少）之金額如下：

	109年12月31日	108年12月31日
折現率		
增加 0.25%	(\$ 3,307)	(\$ 3,347)
減少 0.25%	\$ 3,450	\$ 3,493
薪資預期增加率		
增加 0.25%	\$ 3,326	\$ 3,373
減少 0.25%	(\$ 3,209)	(\$ 3,252)

由於精算假設可能彼此相關，僅單一假設變動之可能性不大，故上述敏感度分析可能無法反映確定福利義務現值實際變動情形。

	109年12月31日	108年12月31日
預期 1 年內提撥金額	\$ 2,096	\$ 1,975
確定福利義務平均到期期間	12.2 年	12.5 年

十八、權益

(一) 普通股股本

	109年12月31日	108年12月31日
額定股數(仟股)	<u>280,000</u>	<u>280,000</u>
額定股本	<u>\$ 2,800,000</u>	<u>\$ 2,800,000</u>
已發行且已收足股款之股數 (仟股)	<u>217,497</u>	<u>217,497</u>
已發行股本	<u>\$ 2,174,973</u>	<u>\$ 2,174,973</u>

已發行之普通股每股面額為 10 元，每股享有一表決權及收取股利之權利。

額定股本中供發行員工認股權憑證所保留之股本為 5,000 仟股。

本公司 108 年度股本變動係因註銷員工未既得之限制員工權利新股 26 仟股。

本公司於 102 年 1 月以每股 34.5 元私募普通股 12,608 仟股，計現金增資 435,000 仟元，並分別於 103 年 8 月及 104 年 8 月獲配股票股利 883 仟股及 1,217 仟股，截至 109 年 12 月 31 日止，私募普通股股數計 14,708 仟股。

本公司為引進策略性投資人，提高相關技術及擴充市場，於 107 年 6 月 13 日股東常會決議擬於 24,000 仟股(如為私募辦理海外或國內可轉換公司債時，私募可轉換公司債得轉換之普通股股數以不超過 24,000 仟股為限)額度內辦理私募普通股及(或)私募海外或國內可轉換公司債，每股面額 10 元。惟於 108 年 4 月 25 日董事會因考量資本市場因素決議不擬繼續辦理前述私募計劃。

(二) 資本公積

	109年12月31日	108年12月31日
<u>得用以彌補虧損、發放現金或撥充股本(1)</u>		
普通股發行溢價	\$ 784,379	\$ 1,132,374
公司債轉換溢價	207,034	207,034
庫藏股票交易	17,579	17,579

(接次頁)

(承前頁)

	109年12月31日	108年12月31日
僅得用以彌補虧損		
已行使認股權	\$ 43,453	\$ 43,453
已失效認股權	12,073	12,073
已既得限制型員工股票	97,689	97,689
認列對子公司所有權權益變動數(2)	<u>5,514</u>	<u>5,514</u>
	<u>\$ 1,167,721</u>	<u>\$ 1,515,716</u>

1. 此類資本公積得用以彌補虧損，亦得於公司無虧損時，用以發放現金或撥充股本，惟撥充股本時每年以實收股本之一定比率為限。
2. 此類資本公積係本公司採權益法認列子公司資本公積之調整數。

(三) 保留盈餘及股利政策

依本公司章程之盈餘分派政策規定，每年度盈餘分派時，當期決算如有稅後淨利，應先彌補累積虧損，如尚有盈餘，再提列法定盈餘公積百分之十，但法定盈餘公積已達本公司實收資本額時，得不再提列，其餘按法令規定提列或迴轉特別盈餘公積，如尚有餘額，連同累積未分配盈餘，由董事會擬具盈餘分配案，提請股東會決議後分派股東股息紅利。本公司章程規定之員工及董事酬勞分派政策，參閱附註二十之(六)說明。

另依據本公司章程規定，本公司係採剩餘股利政策，依公司未來資本預算衡量未來年度資金需求酌予保留所需資金後，剩餘之盈餘以現金股利之方式分派之，其中現金股利不得低於股利總數之10%。

法定盈餘公積應提撥至其餘額達公司實收股本總額時為止。法定盈餘公積得用以彌補虧損。公司無虧損時，法定盈餘公積超過實收股本總額25%之部分除得撥充股本外，尚得以現金分配。

本公司依金管證發字第 1010012865 號函及「採用國際財務報導準則（IFRSs）後，提列特別盈餘公積之適用疑義問答」等規定提列及迴轉特別盈餘公積。

本公司於 109 年 6 月 22 日及 108 年 6 月 19 日舉行股東常會，分別決議通過 108 及 107 年度盈餘分配案如下：

	盈 餘 分 配 案		每 股 股 利 (元)	
	108年度	107年度	108年度	107年度
法定盈餘公積	\$ 44,317	\$ 24,444		
特別盈餘公積	45,611	(19,114)		
現金股利	-	239,275	\$ -	\$ 1.1

另本公司於 109 年 6 月 22 日及 108 年 6 月 19 日之股東常會分別決議以資本公積 347,995 仟元及 43,505 仟元發放現金，每股分別配發 1.6 元及 0.2 元。

本公司 110 年 3 月 25 日董事會擬議 109 年度盈餘分配案如下：

	盈 餘 分 配 案
法定盈餘公積	\$ 23,994
特別盈餘公積	52,151

另上述董事會擬議以資本公積 217,498 仟元發放現金，每股配發 1.0 元。

有關 109 年度之盈餘分配案尚待預計於 110 年 6 月 24 日召開之股東常會決議。

(四) 其他權益項目

國外營運機構財務報表換算之兌換差額

	109年度	108年度
年初餘額	(\$ 180,850)	(\$ 135,239)
當期產生		
國外營運機構之換算差額	(64,604)	(57,013)
相關所得稅	12,921	11,402
取得子公司部分權益（附註十一）	(468)	-
年底餘額	(\$ 233,001)	(\$ 180,850)

十九、收 入

帳列收入皆為商品銷售收入，客戶合約之說明請參閱附註四重大會計政策之彙總說明，客戶合約之細分請參閱明細表六。除應收帳款外，客戶合約相關之合約餘額如下：

	109年12月31日	108年12月31日
合約負債（帳列其他流動負債）		
商品銷貨	<u>\$ 8,685</u>	<u>\$ 10,554</u>

合約負債之變動主要係來自滿足履約義務之時點與客戶付款時點之差異。

二十、淨 利

（一）其他收入

	109年度	108年度
代購服務收入（附註二六）	\$ 51,513	\$ 19,576
技術權利金收入（附註二六）	25,174	29,088
補助收入	18,959	45,878
其 他	<u>7,806</u>	<u>8,814</u>
	<u>\$103,452</u>	<u>\$103,356</u>

（二）其他利益及損失

	109年度	108年度
減損損失（附註十一）	(\$192,292)	(\$ 59,205)
外幣兌換淨損失（附註二九）	(10,262)	(21,664)
透過損益按公允價值衡量之金融資產及負債淨（損失）利益	(432)	77
處分不動產、廠房及設備淨（損失）利益	(213)	106
其 他	<u>(1,484)</u>	<u>-</u>
	<u>(\$204,683)</u>	<u>(\$ 80,686)</u>

（三）財務成本

	109年度	108年度
銀行借款利息	\$ 968	\$ 661
租賃負債利息	<u>276</u>	<u>393</u>
	<u>\$ 1,244</u>	<u>\$ 1,054</u>

(四) 折舊及攤銷

	109年度	108年度
折舊費用依功能別彙總		
營業成本	\$ 39,170	\$ 39,078
營業費用	<u>57,360</u>	<u>52,053</u>
	<u>\$ 96,530</u>	<u>\$ 91,131</u>
攤銷費用依功能別彙總		
營業成本	\$ 1,704	\$ 1,308
營業費用	<u>79,071</u>	<u>70,466</u>
	<u>\$ 80,775</u>	<u>\$ 71,774</u>

(五) 員工福利費用

	109年度			108年度		
	營業成本	營業費用	合計	營業成本	營業費用	合計
短期員工福利						
薪資費用	\$ 206,202	\$ 897,864	\$1,104,066	\$ 205,118	\$ 965,816	\$1,170,934
勞健保費用	19,969	60,966	80,935	20,015	59,249	79,264
董事酬金	-	3,190	3,190	-	6,453	6,453
小計	<u>226,171</u>	<u>962,020</u>	<u>1,188,191</u>	<u>225,133</u>	<u>1,031,518</u>	<u>1,256,651</u>
股份基礎給付	-	-	-	-	656	656
退職後福利						
確定提撥計畫	9,187	38,654	47,841	9,052	37,204	46,256
確定福利計畫	-	1,789	1,789	-	1,609	1,609
小計	<u>9,187</u>	<u>40,443</u>	<u>49,630</u>	<u>9,052</u>	<u>38,813</u>	<u>47,865</u>
其他員工福利	<u>11,787</u>	<u>31,333</u>	<u>43,120</u>	<u>8,879</u>	<u>32,844</u>	<u>41,723</u>
員工福利費用合計	<u>\$ 247,145</u>	<u>\$1,033,796</u>	<u>\$1,280,941</u>	<u>\$ 243,064</u>	<u>\$1,103,831</u>	<u>\$1,346,895</u>

截至 109 年及 108 年 12 月 31 日止，本公司平均員工人數分別為 986 人及 972 人，其中未兼任員工之董事人數分別為 7 人及 6 人，其計算基礎與員工福利費用一致。

109 及 108 年度平均員工福利費用分別為 1,305 仟元及 1,388 仟元；平均員工薪資費用分別為 1,128 仟元及 1,213 仟元；平均薪資費用調整變動幅度為(7%)。

本公司董事、監察人、經理人及員工之薪資報酬政策如下：

1. 董事酬金

依公司章程第二十六條規定，公司年度如有稅前淨利，應提撥不高於百分之三為董事酬勞，本公司給付酬金以董事酬勞為主，並於每次董事會召開時，支付其車馬補助費。擔任審計委員會之委員酬勞採每季發放，另不參與董事酬勞分配。

2. 監察人酬金

本公司已於 108 年股東會通過選任審計委員替代監察人，並於 108 年設審計委員會，設置前監察人酬勞依董事酬金比率分派；109 年無監察人酬金發放，108 年度監察人酬金為 500 仟元。

3. 經理人及員工酬金

依公司章程第二十六條規定，公司年度如有稅前淨利，應提撥百分之三至二十為員工酬勞，並依公司所訂定之員工酬金獎勵辦法為給付依據，參酌同業類似職務給付水準，議定固定薪資按月給付，變動部分視當年度營運績效及個人工作績效結果發放。

(六) 員工酬勞及董事酬勞

本公司依章程規定係按當年度扣除分派員工及董事酬勞前之稅前利益分別以 3% 至 20% 及不高於 3% 提撥員工酬勞及董事酬勞。109 及 108 年度員工酬勞及董事酬勞分別於 110 年 3 月 25 日及 109 年 3 月 19 日經董事會決議如下：

	109年度		108年度	
	現	金 估列比例(%)	現	金 估列比例(%)
員工酬勞	\$ 49,000	13.95	\$ 96,383	14.72
董事酬勞	2,600	0.74	6,000	0.92

年度個體財務報告通過發布日後若金額仍有變動，則依會計估計變動處理，於次一年度調整入帳。

108 及 107 年度員工酬勞及董事酬勞之決議配發金額與 108 及 107 年度個體財務報告認列之金額並無差異。

有關本公司 109 及 108 年董事會決議之員工酬勞及董事酬勞資訊，請至台灣證券交易所「公開資訊觀測站」查詢。

二一、所得稅

(一) 認列於損益之所得稅費用主要組成項目

	109年度	108年度
當期所得稅		
本年度產生者	\$ 57,043	\$133,469
未分配盈餘加徵	15,698	37
以前年度之調整	(20,933)	(1,149)
	<u>51,808</u>	<u>132,357</u>
遞延所得稅		
本年度產生者	4,077	(23,072)
認列於損益之所得稅費用	<u>\$ 55,885</u>	<u>\$109,285</u>

會計所得與所得稅費用之調節如下：

	109年度	108年度
稅前淨利	<u>\$299,550</u>	<u>\$552,456</u>
稅前淨利按法定稅率計算之		
所得稅費用	\$ 59,910	\$110,491
稅上不可減除之費損	1,334	12
免稅所得	(124)	(106)
未分配盈餘加徵	15,698	37
以前年度所得稅調整	(20,933)	(1,149)
認列於損益之所得稅費用	<u>\$ 55,885</u>	<u>\$109,285</u>

(二) 認列於其他綜合損益之所得稅

	109年度	108年度
<u>本年度產生之遞延所得稅</u>		
國外營運機構換算	\$ 12,921	\$ 11,402
確定福利計畫再衡量數	<u>814</u>	<u>674</u>
認列於其他綜合損益之所得稅		
利益	<u>\$ 13,735</u>	<u>\$ 12,076</u>

(三) 遞延所得稅資產與負債

109 年度

	年 初 餘 額	認 列 於 損 益	認 列 於 其 他 綜 合 損 益	年 底 餘 額
<u>遞 延 所 得 稅 資 產</u>				
暫時性差異				
聯屬公司間未實現損益	\$ 19,157	(\$ 7,465)	\$ -	\$ 11,692
確定福利退休計畫	10,624	(43)	814	11,395
備抵存貨損失	29,626	(4,151)	-	25,475
國外投資損失	73,278	(19,933)	-	53,345
國外營運機構兌換差額	45,227	-	12,921	58,148
其 他	36,107	36,102	-	72,209
	<u>\$ 214,019</u>	<u>\$ 4,510</u>	<u>\$ 13,735</u>	<u>\$ 232,264</u>
<u>遞 延 所 得 稅 負 債</u>				
暫時性差異				
未實現兌換利益	\$ -	\$ 8,587	\$ -	\$ 8,587

108 年度

	年 初 餘 額	認 列 於 損 益	認 列 於 其 他 綜 合 損 益	年 底 餘 額
<u>遞 延 所 得 稅 資 產</u>				
暫時性差異				
聯屬公司間未實現損益	\$ 21,812	(\$ 2,655)	\$ -	\$ 19,157
確定福利退休計畫	10,051	(101)	674	10,624
備抵存貨損失	34,668	(5,042)	-	29,626
國外投資損失	57,982	15,296	-	73,278
國外營運機構兌換差額	33,825	-	11,402	45,227
其 他	24,693	11,414	-	36,107
	<u>\$ 183,031</u>	<u>\$ 18,912</u>	<u>\$ 12,076</u>	<u>\$ 214,019</u>
<u>遞 延 所 得 稅 負 債</u>				
暫時性差異				
未實現兌換利益	\$ 4,160	(\$ 4,160)	\$ -	\$ -

(四) 所得稅核定情形

本公司之營利事業所得稅申報案件業經稅捐稽徵機關核定至107 年度。

二二、每股盈餘

用以計算每股盈餘之盈餘及普通股加權平均股數如下：

本年度淨利

	109年度	108年度
用以計算基本及稀釋每股盈餘之淨利	<u>\$243,665</u>	<u>\$443,171</u>

股 數

單位：仟股

	109年度	108年度
用以計算基本每股盈餘之普通 股加權平均股數	217,497	217,460
具稀釋作用潛在普通股之影響：		
員工酬勞	<u>1,142</u>	<u>2,276</u>
用以計算稀釋每股盈餘之普通 股加權平均股數	<u>218,639</u>	<u>219,736</u>

若本公司得選擇以股票或現金發放員工酬勞，則計算稀釋每股盈餘時，假設員工酬勞將採發放股票方式，並於該潛在普通股具有稀釋作用時計入加權平均流通在外股數，以計算稀釋每股盈餘。於次年度決議員工酬勞發放股數前計算稀釋每股盈餘時，亦繼續考量該等潛在普通股之稀釋作用。

二三、股份基礎給付協議

限制員工權利新股

本公司股東會於104年6月11日決議發行限制員工權利新股總額15,000仟元，計發行1,500仟股，發行價格每股0元。發行辦法說明如下：

- (一) 本公司發行之限制員工權利新股，獲配員工於發行日（即增資基準日）起，給與後任職屆滿1年、2年及3年且符合公司整體財務績效、個人績效評核指標並善盡服務守則，分別可既得認購股數之15%、30%及55%。
- (二) 員工獲配新股後未達既得條件前受限制之權利如下：
 1. 員工不得將該限制員工權利新股出售、質押、轉讓、贈與他人、設定或做其他方式之處分。
 2. 限制員工權利新股可參與股利分派權及現金增資認股，且其取得之配股配息不受既得期間之限制，配股配息將無償於發放日後自信託帳戶撥付員工個人之帳戶。

3. 其股東會之提案、發言、表決權及其他有關股東權益事項皆委託信託保管機構代為行使之。

4. 發行後應立即將之交付信託，且於既得條件未成就前，不得以任何理由或方式向受託人請求返還之。

(三) 員工未達成既得條件時，本公司將依法無償收回所給與之限制員工權利新股，並辦理註銷；員工留職停薪、退休、受職業災害殘疾致身體殘疾而無法繼續任職或死亡、一般死亡、遇有違反勞動契約或工作規則等重大過失、調職或自願放棄等，如有未達既得條件之限制員工權利新股，悉依限制員工權利新股發行辦法相關規定辦理。

本公司發行限制員工權利新股案於 104 年 6 月 29 日經金管證發字第 1040024448 號函核准在案，並分別以 104 年 11 月 2 日、105 年 2 月 18 日及 6 月 28 日為增資基準日，分別發行 1,220 仟股、140 仟股及 140 仟股。限制員工權利新股計畫之相關資訊如下：

限 制 員 工 權 利 股 票	108年度
	單 位 (仟)
年初受限制	80
本年度既得	(54)
本年度註銷	(26)
年底受限制	-

本公司 108 年度因發行限制員工權利新股認列之酬勞成本為 656 仟元。

二四、資本風險管理

本公司進行資本管理以確保能夠於繼續經營之前提下，藉由將債務及總資產餘額最適化，以使股東報酬極大化。本公司之整體策略預估短期內並無重大改變。

本公司主要管理階層每季重新檢視本公司資本結構，考量各類資本之成本及相關風險。本公司依據主要管理階層之建議，將藉由股利政策、增資及舉債方式平衡其整體資本結構。

本公司檢視資本結構及複核其組成項目係依合併財務報告之金額資訊，相關資訊請參閱合併財務報告。

二五、金融工具

(一) 公允價值資訊－非按公允價值衡量之金融工具

本公司管理階層認為在個體資產負債表上非按公允價值衡量之金融資產及金融負債之帳面金額趨近其公允價值。

(二) 公允價值之資訊－以重複性基礎按公允價值衡量之金融工具

1. 公允價值層級

本公司透過損益按公允價值衡量之金融資產及金融負債中，基金受益憑證係以第 1 等級之公允價值衡量，遠期外匯合約係以第 2 等級之公允價值衡量。

109 及 108 年度無第 1 等級與第 2 等級公允價值衡量間移轉之情形。

2. 第 2 等級公允價值衡量之評價技術及輸入值

遠期外匯合約係以現金流量折現法評價，按期末之可觀察遠期匯率及合約所訂匯率估計未來現金流量，並以可反映各交易對方信用風險之折現率分別折現。

(三) 金融工具之種類

	109年12月31日	108年12月31日
<u>金融資產</u>		
透過損益按公允價值衡量	\$ 100,674	\$ 100,313
按攤銷後成本衡量之金融資產（註 1）	3,030,398	3,220,895
<u>金融負債</u>		
透過損益按公允價值衡量	793	-
按攤銷後成本衡量（註 2）	1,951,056	1,783,287

註 1：餘額係包含現金及約當現金、按攤銷後成本衡量之定期存款、應收票據、應收帳款（含關係人）、其他應收款（含關係人）及存出保證金等按攤銷後成本衡量之金融資產。

註 2：餘額係包含短期及長期借款、應付帳款（含關係人）、其他應付款及存入保證金等按攤銷後成本衡量之金融負債。

(四) 財務風險管理目的與政策

本公司主要金融工具包括應收款項、應付款項及借款。本公司之財務管理部門係為各業務單位提供服務，統籌協調進入國內與國際金融市場操作，藉由依照風險程度與廣度分析暴險之內部風險報告監督及管理公司營運有關之財務風險。該等風險包括市場風險（包含匯率風險、利率風險及其他價格風險）、信用風險及流動性風險。

1. 市場風險

本公司之營運活動使本公司承擔之主要財務風險為外幣匯率變動風險以及利率變動風險；本公司為活用資金，將部分資金部位投資於貨幣型基金，以創造短期資金收益，惟考量該基金性質及投資金額，本公司認為所衍生之價格風險並非重大。

本公司有關金融工具市場風險之暴險及其對該等暴險之管理與衡量方式並無改變。

(1) 匯率風險

本公司從事外幣計價之銷貨與進貨交易，因而使本公司產生匯率變動暴險，惟本公司將於政策許可之範圍內，適時利用遠期外匯合約管理部分匯率暴險。

本公司於資產負債表日非功能性貨幣計價之重大貨幣性資產與貨幣性負債帳面金額，參閱附註二九。

敏感度分析

本公司主要受到美金、人民幣及歐元匯率波動之影響。

本公司之匯率敏感度分析係以 1% 為本公司內部向主要管理階層報告匯率風險時所使用之敏感度比率，亦代表管理階層對外幣匯率之合理可能變動範圍之評估。敏感度分析僅包括流通在外之外幣貨幣性項目，並將其年底之換算以匯率變動 1% 予以調整。

下表之正數係表示當新台幣（功能性貨幣）相對於各攸關外幣貶值 1% 時，將使稅前淨利增加之金額；當新台幣相對於各攸關外幣升值 1% 時，其對稅前淨利之影響將為同金額之負數。

	109年度	108年度
美金之影響	\$ 6,001	\$ 6,933
人民幣之影響	3,309	3,171
歐元之影響	2,147	1,554

上述影響主要源自於本公司於資產負債表日尚流通在外之美金、人民幣及歐元計價之銀行存款及應收付款項。

(2) 利率風險

因本公司同時以固定利率及浮動利率借入資金，因而產生利率暴險。

本公司於資產負債表日受利率暴險之金融資產及金融負債帳面金額如下：

	109年12月31日	108年12月31日
具公允價值利率風險		
—金融資產	\$ -	\$ 47,300
—金融負債	15,431	32,135
具現金流量利率風險		
—金融資產	1,304,918	1,101,988
—金融負債	465,000	45,000

敏感度分析

下列敏感度分析係依非衍生工具於資產負債表日之利率暴險而決定。本公司內部向主要管理階層報告利率時所使用之變動率為利率增加或減少 50 基點，此亦代表管理階層對利率之合理可能變動範圍之評估。

若利率增加／減少 50 基點，在所有其他變數維持不變之情況下，本公司 109 及 108 年度之稅前淨利將分別增加／減少 4,200 仟元及 5,285 仟元。

2. 信用風險

信用風險係指交易對方未履行合約義務而造成本公司財務損失之風險。截至資產負債表日，本公司可能因交易對方未履行義務造成財務損失之最大信用風險暴險主要係來自於個體資產負債表所認列之金融資產帳面金額。

本公司採行之政策係僅與信譽卓著之對象進行交易，在接受新客戶之前，本公司係透過內部徵信及相關銷售管理部門評估該潛在客戶之信用品質並設定該客戶之信用額度，客戶之信用額度及評等每年度定期重新檢視。

此外，本公司於資產負債表日會逐一複核應收款項之可回收金額以確保無法回收之應收款項已提列適當減損損失。

本公司之應收帳款餘額主要係集中於前 3 大之客戶（非關係人），截至 109 年及 108 年 12 月 31 日止，應收帳款總額來自前述客戶之比率分別為 42% 及 60%，惟因前述客戶皆為國內外上市櫃客戶，本公司認為所衍生之信用風險並非重大。

3. 流動性風險

本公司係透過管理及維持足夠部位之現金以支應本公司營運並減輕現金流量波動之影響。本公司管理階層監督銀行融資額度使用狀況並確保借款合同條款之遵循。

銀行借款對本公司而言係為一項重要流動性來源。截至 109 年及 108 年 12 月 31 日止，本公司未動用之銀行融資額度，參閱下列(2)融資額度說明。

(1) 流動性及利率風險表

非衍生金融負債剩餘合約到期分析係依本公司最早可能被要求還款之日期，按金融負債未折現現金流量編製。因此，本公司可被要求立即還款之銀行借款，係列於下表最早之期間內，不考慮銀行立即執行該權利之機率；其他非衍生金融負債到期分析係依照約定之還款日編製。

109 年 12 月 31 日

	1 年 以 內	1 至 3 年	3 年 以 上
無附息負債	\$1,486,056	\$ -	\$ -
浮動利率工具	201,153	75,132	193,053
租賃負債	15,198	263	-
	<u>\$1,702,407</u>	<u>\$ 75,395</u>	<u>\$ 193,053</u>

108 年 12 月 31 日

	1 年 以 內	1 至 3 年	3 年 以 上
無附息負債	\$1,738,287	\$ -	\$ -
浮動利率工具	338	675	45,621
租賃負債	25,886	6,439	-
	<u>\$1,764,511</u>	<u>\$ 7,114</u>	<u>\$ 45,621</u>

(2) 融資額度

	109年12月31日	108年12月31日
無擔保銀行融資額度		
— 已動用金額	\$ 465,000	\$ 45,000
— 未動用金額	<u>2,990,440</u>	<u>4,064,900</u>
	<u>\$ 3,455,440</u>	<u>\$ 4,109,900</u>
擔保銀行融資額度		
— 未動用金額	<u>\$ 294,000</u>	<u>\$ 262,046</u>

二六 關係人交易

除已於其他附註揭露外，本公司與關係人間之交易如下：

(一) 關係人名稱及其關係

關 係 人 名 稱	與 本 公 司 之 關 係
致茂電子股份有限公司（致茂電子）	具重大影響之投資者
友達光電股份有限公司（友達光電）	具重大影響之投資者
達運精密工業股份有限公司（達運精密）	具重大影響之投資者之子公司
凌華科技（中國）有限公司（中國凌華）	子公司
東莞凌曜電子科技有限公司（東莞凌曜）	子公司
新加坡 ADLINK	子公司
日本 ADLINK	子公司
韓國 ADLINK	子公司
英國 ATL	子公司
Ampro ADLINK Technology Inc. （美國 AMPRO）	子公司
ADLINK Technology GmbH （德國 ATG）	子公司
PrismTech Group Limited	子公司（已於 109 年 9 月清算）
JYTEK KOREA Inc.（韓國簡儀）	關聯企業
法博智能	關聯企業
增你強股份有限公司（增你強）	其他關係人
法商 eeWare SAS（eeWare）	其他關係人（本公司為其董事）

(二) 銷貨收入

關係人類別 / 名稱	109年度	108年度
子公司		
美國 AMPRO	\$ 1,433,101	\$ 1,910,656
德國 ATG	931,344	1,013,356
其他	<u>1,213,591</u>	<u>1,319,885</u>
	3,578,036	4,243,897
具重大影響之投資者	27,504	7,972
具重大影響之投資者之		
子公司	620	-
關聯企業	11,670	3,976
其他關係人	<u>-</u>	<u>435</u>
	<u>\$ 3,617,830</u>	<u>\$ 4,256,280</u>

(三) 進 貨

關係人類別 / 名稱	109年度	108年度
子公司		
中國凌華	\$ 1,396,360	\$ 1,802,845
其他	<u>60,559</u>	<u>50,704</u>
	1,456,919	1,853,549
具重大影響之投資者	326	493
具重大影響之投資者之		
子公司	18,142	-
其他關係人	<u>3,655</u>	<u>5,060</u>
	<u>\$ 1,479,042</u>	<u>\$ 1,859,102</u>

(四) 應收關係人款項

帳列項目	關係人類別 / 名稱	109年12月31日	108年12月31日
應收帳款	子公司		
	美國 AMPRO	\$ 292,636	\$ 609,609
	德國 ATG	295,750	258,645
	中國凌華	218,345	199,629
	其他	<u>225,903</u>	<u>217,057</u>
		1,032,634	1,284,940
	具重大影響之投資者	8,667	2,752
	關聯企業	2,894	1,613
	減：權益法損失	<u>(2,894)</u>	<u>-</u>
		<u>\$ 1,041,301</u>	<u>\$ 1,289,305</u>

(接次頁)

(承前頁)

帳 列 項 目	關 係 人 類 別 / 名 稱	109年12月31日	108年12月31日
其他應收款	子 公 司		
	中國凌華	\$ 48,298	\$ 148,281
	德國 ATG	20,349	9,075
	美國 AMPRO	14,163	-
	其 他	713	4,461
		<u>83,523</u>	<u>161,817</u>
	關聯企業	1,862	-
		<u>\$ 85,385</u>	<u>\$ 161,817</u>

流通在外之應收關係人款項未收取保證。109 及 108 年度應收關係人款項並未提列備抵損失。

(五) 應付關係人款項

帳 列 項 目	關 係 人 類 別 / 名 稱	109年12月31日	108年12月31日
應付帳款	子 公 司		
	中國凌華	\$ 273,194	\$ 398,120
	其 他	6,625	12,854
		<u>279,819</u>	<u>410,974</u>
	具重大影響之投資者	149	59
	具重大影響之投資者之子公司	13,903	-
	其他關係人	1,326	2,260
		<u>\$ 295,197</u>	<u>\$ 413,293</u>
其他應付款	子 公 司	\$ 46,716	\$ 22,142
	具重大影響之投資者	904	225
	具重大影響之投資者之子公司	434	-
	關聯企業	95	-
	其他關係人	21	7
		<u>\$ 48,170</u>	<u>\$ 22,374</u>

(六) 預付款項

帳 列 項 目	關 係 人 類 別 / 名 稱	109年12月31日	108年12月31日
預付房地及設備款	具重大影響之投資者 致茂電子	<u>\$ 308,000</u>	<u>\$ -</u>

相關說明請參閱附註二八。

(七) 取得之不動產、廠房及設備

關係人類別 / 名稱	取 得	價 款
	109年度	108年度
具重大影響之投資者	\$ -	\$ 93

(八) 背書保證

本公司為子公司提供背書保證之額度如下：

	109年12月31日	108年12月31日
英國 ATL	\$622,400	\$492,000
德國 ATG	\$560,320	\$403,080
美國 AMPRO	\$ 85,440	\$ 89,940
韓國 ADLINK	\$ 28,480	\$ 29,980
本公司所有直接或間接持股 之子公司（共用額度）	\$ -	\$ 59,960

(九) 其他關係人交易

1. 服務使用及提供

帳 列 項 目	關係人類別 / 名稱	109年度	108年度
營業費用			
研發設計費	子 公 司	\$ 69,871	\$ 37,605
軟體使用服務費	子 公 司	\$ 15,073	\$ 15,908
其他收入			
技術權利金收入	子 公 司		
	中國凌華	\$ 25,174	\$ 29,088

2. 代購原料及設備

關係人類別 / 名稱	代 購	價 款	代 購 服 務 收 入 (帳 列 其 他 收 入)	
			109年度	108年度
子 公 司				
中國凌華	\$ 428,397	\$ 201,497	\$ 40,010	\$ 15,652
其 他	73,264	39,281	11,503	3,509
	\$ 501,661	\$ 240,778	\$ 51,513	\$ 19,161

(十) 主要管理階層薪酬

	109年度	108年度
短期員工福利	\$ 40,621	\$ 35,084
退職後福利	397	386
	<u>\$ 41,018</u>	<u>\$ 35,470</u>

董事及其他主要管理階層之薪酬係由薪酬委員會依照公司績效及市場趨勢決定。

二七、質抵押之資產

下列資產業經質抵押予銀行以作為本公司及子公司取得授信額度之擔保品：

	109年12月31日	108年12月31日
土地	\$ 66,478	\$ 66,478
房屋建築	32,936	34,052
	<u>\$ 99,414</u>	<u>\$100,530</u>

二八、重大或有負債及未認列之合約承諾

(一) 或有負債

本公司為子公司提供背書保證之額度請參閱附註二六。

(二) 合約承諾

本公司為整合各部門資源、提升公司管理效率，並因應未來營運需求，於109年7月3日經董事會決議通過擬向具重大影響之投資者致茂電子購買位於桃園市龜山區華亞段327地號之廠辦大樓，作為本公司集團管理總部及主要營運據點，該取得不動產交易合約總金額為新台幣3,080,000仟元，相關買賣總價係依據不動產估價報告及目前市場行情為依據，截至109年12月31日止尚未交割，並已依合約約定給付訂金新台幣308,000仟元。

二九、具重大影響之外幣資產及負債資訊

以下資訊係按本公司功能性貨幣以外之外幣彙總表達，所揭露之匯率係指該等外幣換算至功能性貨幣之匯率。具重大影響之外幣金融資產及負債如下：(單位：新台幣及外幣仟元)

109 年 12 月 31 日

外 幣 資 產	外	幣 匯	率	帳 面 金 額
<u>貨幣性項目</u>				
美 金	\$	48,875	28.48 (美金：新台幣)	\$1,391,966
人 民 幣		77,299	4.36 (人民幣：新台幣)	337,395
歐 元		6,690	35.02 (歐元：新台幣)	<u>234,267</u>
				<u>\$1,963,628</u>
<u>非貨幣性項目</u>				
<u>採用權益法之投資</u>				
美 金		61,927	28.48 (美金：新台幣)	\$1,763,694
新加坡幣		6,378	21.56 (新加坡幣：新台幣)	137,515
英 鎊	(6,724)	38.90 (英鎊：新台幣)	(<u>261,573</u>)
				<u>\$1,639,636</u>
<u>外 幣 負 債</u>				
<u>貨幣性項目</u>				
美 金		27,803	28.48 (美金：新台幣)	\$ 791,839
人 民 幣		1,480	4.36 (人民幣：新台幣)	6,462
歐 元		558	35.02 (歐元：新台幣)	<u>19,529</u>
				<u>\$ 817,830</u>

108 年 12 月 31 日

外 幣 資 產	外	幣 匯	率	帳 面 金 額
<u>貨幣性項目</u>				
美 金	\$	56,964	29.98 (美金：新台幣)	\$1,707,793
人 民 幣		79,245	4.30 (人民幣：新台幣)	340,551
歐 元		4,803	33.59 (歐元：新台幣)	<u>161,341</u>
				<u>\$2,209,685</u>

(接次頁)

(承前頁)

	外	幣	匯	率	帳	面	金	額
<u>非貨幣性項目</u>								
<u>採用權益法之投資</u>								
美 金	\$	54,551	29.98	(美金：新台幣)			\$1,635,439	
新加坡幣		6,005	22.28	(新加坡幣：新台幣)			133,792	
							<u>\$1,769,231</u>	
<u>外 幣 負 債</u>								
<u>貨幣性項目</u>								
美 金		33,839	29.98	(美金：新台幣)			\$1,014,508	
人 民 幣		5,451	4.30	(人民幣：新台幣)			23,426	
歐 元		178	33.59	(歐元：新台幣)			5,971	
							<u>\$1,043,905</u>	

本公司於 109 及 108 年度外幣兌換損失（已實現及未實現）分別為 10,262 仟元 21,664 仟元，由於外幣交易繁多，故無法按各重大影響之外幣別揭露兌換損益。

三十、附註揭露事項

(一) 重大交易事項相關資訊：

1. 資金貸與他人－附表一。
2. 為他人背書保證－附表二。
3. 期末持有有價證券情形（不包含投資子公司及關聯企業部分）－附表三。
4. 累積買進或賣出同一有價證券之金額達新台幣 3 億元或實收資本額 20%以上－無。
5. 取得不動產之金額達新臺幣 3 億元或實收資本額 20%以上－附表四。
6. 處分不動產之金額達新臺幣 3 億元或實收資本額 20%以上－無。
7. 與關係人進、銷貨之金額達新台幣 1 億元或實收資本額 20%以上－附表五。

8. 應收關係人款項達新台幣 1 億元或實收資本額 20% 以上—附表六。

9. 從事衍生工具交易—附註七及二五。

(二) 轉投資事業相關資訊—附表七。

(三) 大陸投資資訊：

1. 大陸被投資公司名稱、主要營業項目、實收資本額、投資方式、資金匯出入情形、持股比例、投資損益、期末投資帳面金額、已匯回投資損益及赴大陸地區投資限額—附表八。

2. 與大陸被投資公司直接或間接經由第三地區所發生下列之重大交易事項，及其價格、付款條件、未實現損益：

(1) 進貨金額及百分比與相關應付款項之期末餘額及百分比—附表五。

(2) 銷貨金額及百分比與相關應收款項之期末餘額及百分比—附表五。

(3) 財產交易金額及其所產生之損益數額—無。

(4) 票據背書保證或提供擔保品之期末餘額及其目的—無。

(5) 資金融通之最高餘額、期末餘額、利率區間及當期利息總額—附表一。

(6) 其他對當期損益或財務狀況有重大影響之交易事項，如勞務之提供或收受等—附註二六。

(四) 主要股東資訊：股權比例達 5% 以上之股東名稱、持股數額及比例—附表九。

凌華科技股份有限公司
資金貸與他人
民國 109 年度

附表一

單位：除另予註明者外，係
新台幣及外幣仟元

編號 (註一)	貸出資 金公司	貸與對象	往來項目	是否為 關係人	本期最高餘額	期 末 餘 額	實際動支金額	利率區間	資金貸與 性質 (註二)	業務往來 金額	有短期融通 資金必要 之原因	提列備抵 損失金額	擔 保 品		對個別對象 資金貸與限額 (註三)	資金貸與 總限額 (註三)	備 註
													名稱	價值			
0	凌華國際	中國凌華	其他應收款	是	\$ 89,990	\$ 85,440 (美金 3,000仟元)	\$ 85,440	2%	2	\$ -	營運週轉	\$ -	—	\$ -	\$ 1,270,165	\$ 1,270,165	-
1	美國 AMPRO	中國凌華	其他應收款	是	121,000	56,960 (美金 2,000仟元)	-	2%	2	-	營運週轉	-	—	-	401,042	401,042	-
1	美國 AMPRO	英國 ATL	其他應收款	是	60,500	-	-	2%	2	-	營運週轉	-	—	-	401,042	401,042	-
2	香港凌華股份有限公司(香港凌華)	中國凌華	其他應收款	是	29,490	28,480 (美金 1,000仟元)	-	2%	2	-	營運週轉	-	—	-	868,691	868,691	-

註一：凌華國際填 0，美國 AMPRO 填 1，香港凌華填 2。

註二：資金貸與性質之填寫方法如下：

(1) 有業務往來者請填 1。

(2) 有短期融通資金之必要者請填 2。

註三：以不超過貸出資金公司最近期財務報表淨值之 20% 為限額，惟與受同一公司直接及間接持有表決權股份 100% 之非台灣地區公司，以不超過貸出資金公司最近期財務報表淨值之 70% 為限。

凌華科技股份有限公司
為他人背書保證
民國 109 年度

附表二

單位：除另予註明者外，係
新台幣及外幣仟元

編號 (註一)	背書保證者 公司名稱	被 背 書 保 證 對 象		對單一企業 背書保證之限額 (註三)	本期最高背書 保證餘額	期 末 背 書 保 證 餘 額	實 際 動 支 金 額	以財產擔保之 背書保證金額	累 計 背 書 保 證 金 額 佔最近期 財務報表 淨值之比率	背 書 保 證 最 高 限 額 (註四)	屬母公 司對子 公司 背書保 證	屬子公 司對母 公司 背書保 證	屬對大陸 地區背書 保證	備 註
		公 司 名 稱	關 係 (註二)											
0	本公司	英國 ATL	(1)及(2)	\$ 2,258,023	\$ 632,945	\$ 622,400 (英鎊 16,000 仟元)	\$ 332,595	\$ -	13.78%	\$ 2,258,023	Y	—	—	
0	本公司	韓國 ADLINK	(1)及(2)	2,258,023	30,250	28,480 (美金 1,000 仟元)	-	-	0.63%	2,258,023	Y	—	—	
0	本公司	美國 AMPRO	(1)及(2)	2,258,023	90,750	85,440 (美金 3,000 仟元)	85,440	-	1.89%	2,258,023	Y	—	—	
0	本公司	德國 ATG	(1)及(2)	2,258,023	561,280	560,320 (歐元 16,000 仟元)	409,734	-	12.41%	2,258,023	Y	—	—	

註一：本公司填 0。

註二：背書保證對象與本公司之關係種類如下：

(1)有業務往來之公司。

(2)公司直接及間接持有表決權之股份超過 50%之公司。

註三：本公司直接及間接持股達 100%之子公司以本公司最近期財務報表淨值之 50%為限，其他公司則以本公司最近期財務報表淨值之 20%為限。

註四：背書保證總額以本公司最近期財務報表淨值之 50%為限。

凌華科技股份有限公司

期末持有有價證券情形

民國 109 年 12 月 31 日

附表三

單位：除另予註明者外，
係新台幣仟元

持有之公司	有價證券種類及名稱	與有價證券發行人之關係	帳列科目	期	帳面金額	持股 %	末	備註
				股數或單位數 (以仟為單位)			公允價值 (註二)	
本公司	股票							
	展嘉科技股份有限公司	—	透過損益按公允價值衡量之金融資產	385	\$ -	15.00	\$ -	
	法商 eeWare SAS	本公司為其董事	"	0.9	-	19.99	-	
	台灣應用光源股份有限公司	—	"	143	-	3.33	-	
	基金							
中國凌華	永豐投信貨幣市場基金	—	"	3,590	50,342	-	50,342	
	復華投信貨幣市場基金	—	"	3,461	50,332	-	50,332	
	股票							
	奧特酷智能科技(南京)有限公司	—	透過其他綜合損益按公允價值衡量之金融資產	(註三)	61,108	6.00	61,108	

註一：本表所稱有價證券，係指屬國際財務報導準則第 9 號「金融工具」範圍內之股票、債券、受益憑證及上述項目所衍生之有價證券。

註二：有公開市價者，係以期末收盤價計算公允價值；無公開市價者，係以評價方法計算公允價值。

註三：係有限公司，故無股數之記載。

凌華科技股份有限公司

取得不動產之金額達新臺幣 3 億元或實收資本額 20% 以上

民國 109 年度

附表四

單位：除另予註明者外，
係新台幣仟元

取得不動產之公司	財產名稱	事實發生日	交易金額	價款支付情形	交易對象	關係	交易對象為關係人者，其前次移轉資料				價格決定之參考依據	取得目的及使用情形	其他約定事項
							所 有 人	與 發 行 人 之 關 係	移 轉 日 期	金 額			
本公司	土 地	109.7.3	\$ 88,000	依合約約定給付訂金	致茂電子	具重大影響之投資者	台灣塑膠工業股份有限公司	—	87.11.16	\$320,078	雙方參考市場行情及取得專業估價報告後進行議價，並提案經董事會決議通過。	整合各部門資源、提升公司管理效率，並因應未來營運需求。	賣方將回租部分廠房及員工宿舍，並承諾承租 5 年。
				依合約約定給付訂金	致茂電子	具重大影響之投資者	彩富電子股份有限公司	—	90.11.12	104,993	雙方參考市場行情及取得專業估價報告後進行議價，並提案經董事會決議通過。		
	房屋建築	109.7.3	220,000	依合約約定給付訂金	致茂電子	具重大影響之投資者	—	—	—	—	雙方參考市場行情及取得專業估價報告後進行議價，並提案經董事會決議通過。		

凌華科技股份有限公司
與關係人進、銷貨之金額達新台幣 1 億元或實收資本額 20% 以上
民國 109 年度

附表五

單位：除另予註明者外，
係新台幣仟元

進（銷）貨之公司	交 易 對 象	關 係	交 易 情 形				交易條件與一般交易不同之情形及原因		應收（付）票據、帳款		備 註
			進（銷）貨	金 額	佔進（銷）貨淨額之比率	授 信 期 間	單 價	授 信 期 間	餘 額	佔總應收（付）票據、帳款之比率	
本公司	日本 ADLINK	子 公 司	銷 貨	(354,528)	(5.83%)	收款條件原則上為 120 天	—	—	137,702	8.70%	
日本 ADLINK	本公司	母 公 司	進 貨	354,528	97.50%	付款條件原則上為 120 天	—	—	(137,702)	(99.64%)	
本公司	新加坡 ADLINK	子 公 司	銷 貨	(179,249)	(2.95%)	收款條件原則上為 60 天	—	—	34,767	2.20%	
新加坡 ADLINK	本公司	母 公 司	進 貨	179,249	71.41%	付款條件原則上為 60 天	—	—	(34,767)	(82.86%)	
本公司	韓國 ADLINK	子 公 司	銷 貨	(227,813)	(3.75%)	收款條件原則上為 60 天	—	—	53,434	3.38%	
韓國 ADLINK	本公司	母 公 司	進 貨	227,813	97.50%	付款條件原則上為 60 天	—	—	(53,434)	(99.97%)	
本公司	美國 AMPRO	孫 公 司	銷 貨	(1,433,101)	(23.56%)	收款條件原則上為 60 天	—	—	292,636	18.50%	
美國 AMPRO	本公司	母 公 司	進 貨	1,433,101	90.98%	付款條件原則上為 60 天	—	—	(292,636)	(89.07%)	
本公司	德國 ATG	曾孫公司	銷 貨	(931,344)	(15.31%)	收款條件原則上為 150 天	—	—	295,750	18.69%	
德國 ATG	本公司	母 公 司	進 貨	931,344	84.01%	付款條件原則上為 150 天	—	—	(295,750)	(91.17%)	
本公司	中國凌華	曾孫公司	銷 貨	(452,001)	(7.43%)	收款條件原則上為 150 天	—	—	218,345	13.80%	
中國凌華	本公司	母 公 司	進 貨	452,001	14.76%	付款條件原則上為 150 天	—	—	(218,345)	(25.46%)	
中國凌華	本公司	母 公 司	銷 貨	(1,396,360)	(37.29%)	收款條件原則上為 60 天	—	—	273,194	26.30%	
本公司	中國凌華	曾孫公司	進 貨	1,396,360	35.77%	付款條件原則上為 60 天	—	—	(273,194)	(28.43%)	

凌華科技股份有限公司
應收關係人款項達新台幣 1 億元或實收資本額 20% 以上
民國 109 年 12 月 31 日

附表六

單位：除另予註明者外
，係新台幣仟元

帳列應收款項之公司	交易對象	關係	應收關係人款項餘額	週轉率 (次)	逾期應收關係人款項 金額	應收關係人款項 處理方式	應收關係人款項 期後收回金額(註一)	提列備抵 損失金額	備註
本公司	日本 ADLINK	子 公 司	應收帳款 \$ 137,702 其他應收款 67 合 計 \$ 137,769	2.33	\$ -	—	\$ 129,487	\$ -	
本公司	美國 AMPRO	孫 公 司	應收帳款 \$ 292,636 其他應收款 14,163 合 計 \$ 306,799	3.18	\$ -	—	\$ 260,008	\$ -	
本公司	德國 ATG	曾孫公司	應收帳款 \$ 295,750 其他應收款 20,349 合 計 \$ 316,099	3.36	\$ -	—	\$ 222,428	\$ -	
本公司	中國凌華	曾孫公司	應收帳款 \$ 218,345 其他應收款 48,298 合 計 \$ 266,643	2.16	\$ -	—	\$ 114,115	\$ -	
中國凌華	本公司	母 公 司	應收帳款 \$ 273,194 其他應收款 16,739 合 計 \$ 289,933	4.16	\$ -	—	\$ 273,194	\$ -	

註一：截至 110 年 3 月 25 日止之期後收回金額。

凌華科技股份有限公司
被投資公司資訊、所在地區...等相關資訊
民國 109 年度

附表七

單位：除另予註明者外，係
新台幣及外幣仟元

投資公司名稱	被投資公司名稱	所在地區	主要營業項目	原始投資金額		期末		持有	被投資公司	本期認列之	備註
				本期	上期	股數(仟股)	比例(%)				
本公司	凌華國際	薩摩亞	投資	美金 61,872 仟元	美金 61,872 仟元	61,872	100	\$ 1,763,694	\$ 153,374	\$ 143,682	子公司
	新加坡 ADLINK	新加坡	工業用自動控制卡、工業用主機板等之銷售	新加坡幣 659 仟元	新加坡幣 659 仟元	659	100	137,515	9,084	9,084	子公司
	日本 ADLINK	日本	"	日幣 98,000 仟元	日幣 93,720 仟元	2	100	61,051	(12,482)	(10,464)	子公司
	韓國 ADLINK	韓國	"	美金 300 仟元	美金 300 仟元	(註四)	100	13,651	3,808	3,808	子公司
	PrismTech Group Limited	英國	投資	(註五)	美金 15,500 仟元	-	-	-	-	-	子公司
	英國 ATL	英國	軟體開發、授權及服務	英鎊 12,979 仟元	(註五)	36,483	100	(261,573)	(25,996)	(45,952)	子公司
	韓國簡儀	韓國	工業用自動控制卡、工業用主機板及電腦及其週邊設備之銷售業務	美金 300 仟元	美金 300 仟元	67	28.2	(2,894)	(3,336)	(494)	關聯企業
	法博智能	台灣	自主移動機器人之銷售、製造與軟體開發	新台幣 98,000 仟元	-	9,800	49	92,410	(11,408)	(5,590)	關聯企業
	PrismTech Group Limited	英國	投資	(註五)	英鎊 10 仟元	-	-	-	-	-	孫公司
	英國 ATL	英國	軟體開發、授權及服務	(註五)	英鎊 12,979 仟元	-	-	-	-	-	孫公司
英國 ATL	ADLINK Technology SARL (法國 AT SARL)	法國	軟體開發、授權及服務	歐元 221 仟元	歐元 221 仟元	(註三)	100	(歐元 629 仟元)	(歐元 122 仟元)	-	孫公司
	ADLINK Technology BV (荷蘭 ATBV)	荷蘭	軟體開發	歐元 18 仟元	歐元 18 仟元	(註二)	100	(歐元 34 仟元)	歐元 13 仟元	-	孫公司
凌華國際	香港凌華	香港	投資	美金 24,255 仟元	美金 24,255 仟元	24,255	100	美金 43,574 仟元	美金 8,927 仟元	-	孫公司
	美國 AMPRO	美國加州	工業用電腦之製造及銷售	美金 20,789 仟元	美金 20,789 仟元	39,743	100	美金 28,571 仟元	(美金 394 仟元)	-	孫公司
	ADLINK Technology Holding GmbH (德國 ADLINK)	德國	投資	歐元 12,609 仟元	歐元 12,609 仟元	12,609	100	(美金 11,885 仟元)	(美金 3,061 仟元)	-	孫公司
德國 ADLINK	德國 ATG	德國	工業用電腦之製造及銷售	歐元 12,409 仟元	歐元 12,409 仟元	750	100	(歐元 9,763 仟元)	(歐元 2,682 仟元)	-	曾孫公司
美國 AMPRO	ADLINK Technology Canada Inc. (加拿大 ATCI)	加拿大	軟體開發	加幣 100 仟元	加幣 100 仟元	(註二)	100	加幣 23 仟元	加幣 19 仟元	-	曾孫公司
	ADLINK Technology Corporation (美國 ATC)	美國麻州	軟體授權及服務	美金 12,701 仟元	美金 12,701 仟元	1	100	(美金 511 仟元)	(美金 133 仟元)	-	曾孫公司

註一：大陸被投資公司相關資訊請參閱附表八。

註二：加拿大 ATCI 及荷蘭 ATBV 之股數分別為 100 股及 180 股。

註三：法國 AT SARL 公司執照上僅表彰其投資金額，並無股數之記載。

註四：係有限公司，故無股數之記載。

註五：係組織重組，英國 ATL 由 PrismTech Group Limited 改由本公司持有，PrismTech Group Limited 及 PrismTech Holdings Limited 於 109 年 9 月清算完成，參閱附註十一。

凌華科技股份有限公司及子公司

大陸投資資訊

民國 109 年度

附表八

單位：除另予註明者外，係
新台幣及外幣仟元

大陸被投資 公司名稱	主要營業項目	實收資本額	投資方式 (註一)	本 期 自 台 灣 匯 出 累 計 投 資 金 額	本期匯出或收回投資金額		本 期 自 台 灣 匯 出 累 計 投 資 金 額	被 投 資 公 司 本 期 損 益	本 公 司 直 接 或 間 接 投 資 之 持 股 比 例	本 期 認 列 投 資 (損 益) (註 二)	期 末 投 資 價 值 (註 二)	截至本期止已 匯回投資收益	備註
					匯	出							
凌華科技(深圳) 有限公司 (深圳凌華)	工業用自動控制卡、工業用主 機板及電腦及其週邊設備 之製造及銷售業務	港幣 7,845 仟元 (NT\$ 28,791 仟元)	(二)投資者： 香港凌華	港幣 7,283 仟元 (註五) 美金 298 仟元 (NT\$ 35,216 仟元)	\$ -	港幣 7,283 仟元 (註五) 美金 298 仟元 (NT\$ 35,216 仟元)	-	(人民幣 317 仟元) (NT\$ 1,357 仟元)	-	(人民幣 317 仟元) (NT\$ 1,357 仟元)	-	-	註七
中國凌華	工業用自動控制卡、工業用主 機板及電腦及其週邊設備 之製造及銷售業務	美金 23,806 仟元 (NT\$ 677,995 仟元)	(二)投資者： 香港凌華	美金 22,373 仟元 (NT\$ 637,183 仟元) (註五)	-	-	美金 22,373 仟元 (NT\$ 637,183 仟元) (註五)	人民幣 55,427 仟元 (NT\$ 237,228 仟元)	100%	人民幣 55,427 仟元 (NT\$ 237,228 仟元)	人民幣 264,376 仟元 (NT\$ 1,152,679 仟元)	-	
東莞凌曜	電子零組件之製造及銷售	人民幣 2,000 仟元 (NT\$ 8,720 仟元)	(三)投資者： 中國凌華	(註六)	-	-	(註六)	人民幣 569 仟元 (NT\$ 2,435 仟元)	100%	人民幣 569 仟元 (NT\$ 2,435 仟元)	人民幣 6,238 仟元 (NT\$ 27,198 仟元)	-	
上海簡儀科技有 限公司 (上海簡儀)	工業用自動控制卡、工業用主 機板及電腦及其週邊設備 之銷售業務	人民幣 18,000 仟元 (NT\$ 78,480 仟元)	(三)投資者： 中國凌華	(註六)	-	-	(註六)	(人民幣 431 仟元) (NT\$ 1,845 仟元)	38.4%	(人民幣 165 仟元) (NT\$ 708 仟元)	人民幣 10,787 仟元 (NT\$ 47,084 仟元)	-	

本 期 自 台 灣 匯 出 累 計 投 資 金 額	經 濟 部 投 審 會 核 准 投 資 金 額	依 經 濟 部 投 審 會 規 定 赴 大 陸 地 區 投 資 限 額
美金 22,671 仟元 港幣 7,283 仟元 (NT\$ 672,399 仟元)	美金 22,819 仟元 港幣 7,305 仟元 (NT\$ 676,694 仟元)	\$ 2,709,627 仟元(註三)

註一、投資方式：

(一)直接赴大陸地區從事投資。

(二)透過第三地區公司再投資大陸。

(三)其他方式一由大陸子公司直接投資。

註二、除上海簡儀係依未經查核之財務報表計算外，其他係依經會計師查核之財務報表計算。

註三、係按 109 年 12 月 31 日本公司個體財務報表淨值之 60%計算。

註四、本表被投資公司本期損益及本期認列投資損益係按 109 年度平均匯率 HK\$1=NT\$3.81、US\$1=NT\$29.55、RMB\$1=NT\$4.28 換算為新台幣，其餘所列金額係按 109 年 12 月 31 日匯率 HK\$1=NT\$3.67、US\$1=NT\$28.48、

RMB\$1=NT\$4.36 換算為新台幣。

註五、不包括透過轉投資第三地公司香港凌華盈餘轉增資及增加投資之金額：深圳凌華港幣 22 仟元、中國凌華美金 148 仟元。

註六、不包括由中國凌華投資金額：東莞凌曜人民幣 2,000 仟元、上海簡儀人民幣 15,000 仟元。

註七、於 109 年 11 月完成清算，並於 110 年 1 月將期初自台灣匯出累積投資金額透過轉投資第三地公司香港凌華增加投資中國凌華。

凌華科技股份有限公司

主要股東資訊

民國 109 年 12 月 31 日

附表九

主 要 股 東 名 稱	股 份	
	持有股數 (股)	持 股 比 例
友達光電	42,310,407	19.45%
致茂電子	24,492,253	11.26%
花旗 (台灣) 商業銀行受託保管英國凱塞科技有限 公司投資專戶	14,707,559	6.76%
增 你 強	13,537,592	6.22%

註 1：本表主要股東資訊係由集保公司以當季季底最後一個營業日，計算股東持有公司已完成無實體登錄交付（含庫藏股）之普通股及特別股合計達 5% 以上資料。本公司個體財務報告所記載股本與實際已完成無實體登錄交付股數，可能因編製計算基礎不同或有差異。

註 2：上開資料如屬股東將持股交付信託，係以受託人開立信託專戶之委託人個別分戶揭示。至於股東依據證券交易法令辦理持股超過 10% 之內部人股權申報，其持股包括本人持股加計其交付信託且對信託財產具有運用決定權股份等，有關內部人股權申報資料請參閱公開資訊觀測站。

§重要會計項目明細表目錄§

項	目	索	引
資產、負債及權益項目明細表			
現金及約當現金明細表		明細表一	
透過損益按公允價值衡量之金融資產明細表		附註七及附表三	
按攤銷後成本衡量之金融資產明細表		附註八	
應收票據明細表		附註九	
應收帳款明細表		明細表二	
存貨明細表		明細表三	
採用權益法之投資變動明細表		明細表四	
不動產、廠房及設備變動明細表		附註十二	
不動產、廠房及設備累計折舊變動明細表		附註十二	
遞延所得稅資產明細表		附註二一	
短期借款明細表		附註十四	
應付帳款明細表		明細表五	
其他應付款明細表		附註十六	
長期借款明細表		附註十四	
遞延所得稅負債明細表		附註二一	
損益項目明細表			
銷貨收入明細表		明細表六	
銷貨成本明細表		明細表七	
營業費用明細表		明細表八	
其他收益及費損淨額明細表		附註二十	
財務成本明細表		附註二十	
本期發生之員工福利、折舊、折耗及攤銷費用功能別彙總表		附註二十	

凌華科技股份有限公司

現金及約當現金明細表

民國 109 年 12 月 31 日

明細表一

單位：除另予註明者外
，係新台幣仟元

項	目	摘	要	金	額
庫存現金				\$	50
銀行存款					
活期及支票存款					844,566
外幣活期存款		包括 12,155 仟美金、454 仟歐元、 16,165 仟人民幣、92,708 仟日幣 及 51 仟英鎊（註）			460,401
約當現金					
第三方支付帳戶存款					<u>73</u>
合 計					<u>\$ 1,305,090</u>

註：換算為新台幣之匯率分別為美金 28.48、歐元 35.02、人民幣 4.38、
日幣 0.28 及英鎊 38.90。

凌華科技股份有限公司

應收帳款明細表

民國 109 年 12 月 31 日

明細表二

單位：新台幣仟元

公 司 名 稱	金 額
非關係人	
A	\$ 96,467
B	82,746
其他（註）	<u>361,471</u>
	540,684
減：備抵損失	<u>2,316</u>
小 計	<u>538,368</u>
關 係 人	
德國 ATG	295,750
美國 AMPRO	292,636
中國凌華	218,345
日本 ADLINK	137,702
其他（註）	<u>96,868</u>
小 計	<u>1,041,301</u>
合 計	<u>\$ 1,579,669</u>

註：個別客戶金額皆未超過科目餘額 5%。

凌華科技股份有限公司

存貨明細表

民國 109 年 12 月 31 日

明細表三

單位：新台幣仟元

項	目	金 成	本	淨	變	現	價	額 值
原	料	\$	396,830			\$	404,412	
物	料		8,876				8,968	
在	製 品		189,947				346,408	
製	成 品		173,973				305,853	
商	品		<u>135,922</u>				<u>210,049</u>	
	淨 額	\$	<u>905,548</u>			\$	<u>1,275,690</u>	

凌華科技股份有限公司
採用權益法之投資變動明細表
民國 109 年 1 月 1 日至 12 月 31 日

明細表四

單位：股數係仟股，金額除另予
註明者外，係新台幣仟元

被投 資公 司	年 初 股 數	餘 額 金 額	本 年 度 增 加 股 數	金 額	本 年 度 減 少 股 數	金 額	採用權益法之 損益份額	與子公司之 (未)已實現 損益	國外營運機構 財務報表換算 之兌換差額	減損損失	其 他 (註五)	年 底 股 數	持 股 (%)	餘 額 金 額	備 註
投資子公司															
凌華國際	61,872	\$ 1,635,439	-	\$ -	-	\$ -	\$ 143,682	\$ 38,214	(\$ 53,641)	\$ -	\$ -	61,872	100	\$ 1,763,694	註一
新加坡 ADLINK	659	133,792	-	-	-	-	9,084	(879)	(4,482)	-	-	659	100	137,515	註一
日本 ADLINK	2	62,469	-	9,862	-	-	(10,464)	(5)	127	-	(938)	2	100	61,051	註一及三
韓國 ADLINK	-	9,577	-	-	-	-	3,808	(6)	272	-	-	-	100	13,651	註二
英國 ATL	62,918	(16,581)	-	-	-	-	(45,952)	-	(6,748)	(192,292)	-	62,918	100	(261,573)	註一
		<u>1,824,696</u>		<u>9,862</u>		<u>-</u>	<u>100,158</u>	<u>37,324</u>	<u>(64,472)</u>	<u>(192,292)</u>	<u>(938)</u>			<u>1,714,338</u>	
投資關聯企業															
法博智能	-	-	9,800	98,000	-	-	(5,590)	-	-	-	-	9,800	49	92,410	註一及四
韓國簡儀	67	(2,268)	-	-	-	-	(494)	-	(132)	-	2,894	67	28.2	-	註一
		<u>(2,268)</u>		<u>98,000</u>		<u>-</u>	<u>(6,084)</u>	<u>-</u>	<u>(132)</u>	<u>-</u>	<u>2,894</u>			<u>92,410</u>	
合 計		<u>\$ 1,822,428</u>		<u>\$ 107,862</u>		<u>\$ -</u>	<u>\$ 94,074</u>	<u>\$ 37,324</u>	<u>(\$ 64,604)</u>	<u>(\$ 192,292)</u>	<u>\$ 1,956</u>			<u>\$ 1,806,748</u>	

註一：每股面額—凌華國際 1 美元、新加坡 ADLINK 1 新幣、日本 ADLINK 50,000 日圓、英國 ATL 1 英鎊及韓國簡儀 500 韓元。

註二：係有限公司，故無股數之記載。

註三：本年度增加係本公司取得日本 ADLINK 之持股 14.9%。

註四：本年度增加係本公司與鴻揚創業投資股份有限公司共同設立公司。

註五：包含取得子公司日本 ADLINK 非控制權益之影響數(938)仟元及韓國簡儀採用權益法之損失份額沖抵對其應收帳款 2,894 仟元

凌華科技股份有限公司

應付帳款明細表

民國 109 年 12 月 31 日

明細表五

單位：新台幣仟元

公 司 名 稱	金 額
非關係人	
A	\$173,322
其他（註）	<u>492,411</u>
小 計	<u>665,733</u>
關 係 人	
中國凌華	273,194
其他（註）	<u>22,003</u>
小 計	<u>295,197</u>
	<u>\$960,930</u>

註：個別供應商金額皆未超過本科目餘額 5%。

凌華科技股份有限公司

銷貨收入明細表

民國 109 年度

明細表六

單位：新台幣仟元

項	目	數量 (片／台)	金 額
嵌入式平台及模組		505,167	\$ 3,447,540
網路通訊暨公共建設		88,000	1,432,595
IoT 策略解決方案與技術		209,030	1,142,013
其他 (註)		37,024	<u>59,777</u>
銷貨收入淨額			<u>\$ 6,081,925</u>

註：各項目金額皆未超過本科目金額 5%。

凌華科技股份有限公司

銷貨成本明細表

民國 109 年度

明細表七

單位：新台幣仟元

項	目	金	額
自製品銷貨成本			
年初原物料		\$	456,770
加：本年度進料（含代購）			1,919,023
原料盤盈			608
減：轉列費用		(3,781)
出售原物料		(42,892)
代購原物料出貨		(82,983)
報廢原物料		(24,129)
年底原物料		(450,288)
原物料耗用			1,772,328
商品轉入生產			442,140
直接人工			72,894
製造費用			292,979
製造成本			2,580,341
加：年初在製品			281,459
本年度進料（含代購）			63,166
減：轉列費用		(63,356)
報廢在製品		(10,117)
代購在製品出貨		(40,217)
出售在製品		(17,430)
年底在製品		(228,565)
製成品成本			2,565,281
加：年初製成品			254,550
本年度進貨（含代購）			1,359,909
減：研發領料		(505)
轉列費用		(1,496)
報廢製成品		(3,520)
代購製成品出貨		(26,181)
年底製成品		(204,896)
出售製成品成本			3,943,142
外購商品銷貨成本			
年初商品			124,185
加：本年度進貨（含代購）			941,224
減：轉列費用		(17,862)

（接次頁）

(承前頁)

項	目	金	額
	轉投入生產	(\$	442,140)
	代購商品出貨	(307,393)
	商品盤損	(1)
	出售商品	(27)
	報廢商品	(4,231)
	年底商品	(147,895)
	銷貨成本—買賣商品		<u>145,860</u>
出售原物料、在製品及商品成本			60,349
出售備料價款		(23,582)
未分攤製造費用			54,201
存貨跌價及呆滯損失			21,242
保固成本迴轉		(7,120)
維修成本			14,936
存貨盤盈		(<u>607)</u>
銷貨成本合計			<u>\$ 4,208,421</u>

凌華科技股份有限公司

營業費用明細表

民國 109 年度

明細表八

單位：新台幣仟元

項 目	銷 售 費 用	管 理 費 用	研 發 費 用	合 計
薪資及獎金(含退休金)	\$ 146,564	\$ 211,542	\$ 583,391	\$ 941,497
研究設計費	-	-	164,806	164,806
樣品材料費	-	-	90,371	90,371
攤 銷	287	48,264	30,520	79,071
折 舊	6,029	8,471	42,860	57,360
其他(註)	<u>87,429</u>	<u>80,637</u>	<u>103,887</u>	<u>271,953</u>
合 計	<u>\$ 240,309</u>	<u>\$ 348,914</u>	<u>\$ 1,015,835</u>	<u>\$ 1,605,058</u>

註：各項目金額皆未超過本科目金額 5%。

社團法人台北市會計師公會會員印鑑證明書

北市財證字第

號

會員姓名：(1) 郭文吉

1100599

(2) 李振銘

事務所名稱：勤業眾信聯合會計師事務所

事務所地址：台北市信義區松仁路 100 號 20 樓

事務所電話：27259988



事務所統一編號：94998251

會員證書字號：(1) 北市會證字第 2052 號

委託人統一編號：89593343

(2) 北市會證字第 2051 號

印鑑證明書用途：辦理凌華科技股份有限公司 109 年度（自民國 109 年 1 月 1 日至 109 年 12 月 31 日）財務報表之查核簽證。

簽名式（一）	郭文吉	存會印鑑（一）	
簽名式（二）	李振銘	存會印鑑（二）	

理事長：



核對人



中華民國

110 年

月

20

日